

Nazwa i adres jednostki sprawozdawczej  Gmina Tryńcza  37-204 Tryńcza 37-204 TRYŃCZA	BILANS jednostki budżetowej lub samorządowego zakładu budżetowego	Adresat:  Regionalna Izba Obrachunkowa w Rzeszowie
		Wysłać bez pisma przewodniego  0E4B9ABF6493A026 
Numer identyfikacyjny REGON  650900565	sporządzony na dzień 31-12-2025 r.	

AKTYWA	Stan na początek roku	Stan na koniec roku	PASYWA	Stan na początek roku	Stan na koniec roku
A Aktywa trwałe	119 059 153,74	139 229 771,61	A Fundusz	117 369 049,54	138 411 687,05
A.I Wartości niematerialne i prawne	0,00	69 310,50	A.I Fundusz jednostki	112 306 719,74	113 076 581,50
A.II Rzeczowe aktywa trwałe	118 144 853,74	138 246 161,11	A.II Wynik finansowy netto (+,-)	5 062 329,80	25 335 105,55
A.II.1 Środki trwałe	114 993 177,50	130 897 279,08	A.II.1 Zysk netto (+)	33 262 229,07	25 335 105,55
A.II.1.1 Grunty	9 438 507,12	9 702 250,37	A.II.2 Strata netto (-)	-28 199 899,27	0,00
A.II.1.1.1 Grunty stanowiące własność jednostki samorządu terytorialnego, przekazane w użytkowanie wieczyste innym podmiotom	252 395,00	252 395,00	A.III Odpisy z wyniku finansowego (nadwyżka środków obrotowych) (-)	0,00	0,00
A.II.1.2 Budynki, lokale i obiekty inżynierii lądowej i wodnej	97 702 470,53	113 146 134,91	A.IV Fundusz mienia zlikwidowanych jednostek	0,00	0,00
A.II.1.3 Urządzenia techniczne i maszyny	6 893 350,43	6 876 046,13	B Fundusze placówek	0,00	0,00
A.II.1.4 Środki transportu	952 963,60	1 170 565,75	C Państwowe fundusze celowe	0,00	0,00
A.II.1.5 Inne środki trwałe	5 885,82	2 281,92	D Zobowiązania i rezerwy na zobowiązania	2 943 753,62	2 748 960,11
A.II.2 Środki trwałe w budowie (inwestycje)	3 151 676,24	7 348 882,03	D.I Zobowiązania długoterminowe	0,00	0,00
A.II.3 Zaliczka na środki trwałe w budowie (inwestycje)	0,00	0,00	D.II Zobowiązania krótkoterminowe	2 943 753,62	2 748 960,11
A.III Należności długoterminowe	0,00	0,00	D.II.1 Zobowiązania z tytułu dostaw i usług	478 580,81	383 396,77
A.IV Długoterminowe aktywa finansowe	914 300,00	914 300,00	D.II.2 Zobowiązania wobec budżetów	82 003,95	50 854,00
A.IV.1 Akcje i udziały	914 300,00	914 300,00	D.II.3 Zobowiązania z tytułu ubezpieczeń i innych świadczeń	339 006,57	372 432,35
A.IV.2 Inne papiery wartościowe	0,00	0,00	D.II.4 Zobowiązania z tytułu wynagrodzeń	1 273 982,54	1 096 466,57

WIOLETTA PANEK

2026-04-28

Ryszard Jędruch

(główny księgowy)

(rok, miesiąc, dzień)

(kierownik jednostki)

AKTYWA	Stan na początek roku	Stan na koniec roku	PASYWA	Stan na początek roku	Stan na koniec roku
A.IV.3 Inne długoterminowe aktywa finansowe	0,00	0,00	D.II.5 Pozostałe zobowiązania	39 739,75	35 389,15
A.V Wartość mienia zlikwidowanych jednostek	0,00	0,00	D.II.6 Sumy obce (depozytowe, zabezpieczenie wykonania umów)	468 513,58	516 639,81
B Aktywa obrotowe	1 253 649,42	1 930 875,55	D.II.7 Rozliczenia z tytułu środków na wydatki budżetowe i z tytułu dochodów budżetowych	553,00	0,00
B.I Zapasy	0,00	0,00	D.II.8 Fundusze specjalne	261 373,42	293 781,46
B.I.1 Materiały	0,00	0,00	D.II.8.1 Zakładowy Fundusz Świadczeń Socjalnych	261 373,42	293 781,46
B.I.2 Półprodukty i produkty w toku	0,00	0,00	D.II.8.2 Inne fundusze	0,00	0,00
B.I.3 Produkty gotowe	0,00	0,00	D.III Rezerwy na zobowiązania	0,00	0,00
B.I.4 Towary	0,00	0,00	D.IV Rozliczenia międzyokresowe	0,00	0,00
B.II Należności krótkoterminowe	583 090,40	1 129 563,17		0,00	0,00
B.II.1 Należności z tytułu dostaw i usług	25 426,40	6 417,47		0,00	0,00
B.II.2 Należności od budżetów	1 925,87	47 417,50		0,00	0,00
B.II.3 Należności z tytułu ubezpieczeń i innych świadczeń	0,00	0,00		0,00	0,00
B.II.4 Pozostałe należności	555 738,13	1 075 728,20		0,00	0,00
B.II.5 Rozliczenia z tytułu środków na wydatki budżetowe i z tytułu dochodów budżetowych	0,00	0,00		0,00	0,00
B.III Krótkoterminowe aktywa finansowe	670 559,02	801 312,38		0,00	0,00
B.III.1 Środki pieniężne w kasie	0,00	0,00		0,00	0,00
B.III.2 Środki pieniężne na rachunkach bankowych	670 006,02	801 312,38		0,00	0,00
B.III.3 Środki pieniężne państwowego funduszu celowego	0,00	0,00		0,00	0,00
B.III.4 Inne środki pieniężne	553,00	0,00		0,00	0,00
B.III.5 Akcje lub udziały	0,00	0,00		0,00	0,00
B.III.6 Inne papiery wartościowe	0,00	0,00		0,00	0,00

WIOLETTA PANEK

2026-04-28

Ryszard Jędruch

(główny księgowy)

(rok, miesiąc, dzień)

(kierownik jednostki)

AKTYWA	Stan na początek roku	Stan na koniec roku	PASYWA	Stan na początek roku	Stan na koniec roku
B.III.7 Inne krótkoterminowe aktywa finansowe	0,00	0,00		0,00	0,00
B.IV Rozliczenia międzyokresowe	0,00	0,00		0,00	0,00
<b>Suma aktywów</b>	<b>120 312 803,16</b>	<b>141 160 647,16</b>	<b>Suma pasywów</b>	<b>120 312 803,16</b>	<b>141 160 647,16</b>

WIOLETTA PANEK

(główny księgowy)

2026-04-28

(rok, miesiąc, dzień)

Ryszard Jędruch

(kierownik jednostki)

WIOLETTA PANEK


(główny księgowy)

2026-04-28

(rok, miesiąc, dzień)

Ryszard Jędruch

(kierownik jednostki)

Nazwa i adres jednostki sprawozdawczej		Rachunek zysków i strat jednostki (wariant porównawczy)	Adresat:	
Gmina Tryńcza 37-204 Tryńcza 37-204 TRYŃCZA			Regionalna Izba Obrachunkowa w Rzeszowie	
Numer identyfikacyjny REGON		sporządzony na dzień 31-12-2025 r.	Wysłać bez pisma przewodniego 962B8076F5441DBB	
650900565				
			Stan na koniec roku poprzedniego	Stan na koniec roku bieżącego
A.	Przychody netto z podstawowej działalności operacyjnej		52 796 526,67	72 833 106,16
A.I.	Przychody netto ze sprzedaży produktów		0,00	0,00
A.II.	Zmiana stanu produktów (zwiększenie - wartość dodatnia, zmniejszenie - wartość ujemna)		0,00	0,00
A.III.	Koszt wytworzenia produktów na własne potrzeby jednostki		0,00	0,00
A.IV.	Przychody netto ze sprzedaży towarów		0,00	0,00
A.V.	Dotacje na finansowanie działalności podstawowej		393 002,42	735 028,80
A.VI.	Przychody z tytułu dochodów budżetowych		52 403 524,25	72 098 077,36
B.	Koszty działalności operacyjnej		48 183 671,36	48 235 380,41
B.I.	Amortyzacja		5 996 104,84	6 549 371,60
B.II.	Zużycie materiałów i energii		2 633 461,89	2 712 160,92
B.III.	Usługi obce		10 718 571,95	8 765 207,71
B.IV.	Podatki i opłaty		347 796,20	393 081,32
B.V.	Wynagrodzenia		13 572 381,36	15 672 668,18
B.VI.	Ubezpieczenia społeczne i inne świadczenia dla pracowników		4 032 839,86	3 893 872,91
B.VII.	Pozostałe koszty rodzajowe		188 492,16	192 839,68
B.VIII.	Wartość sprzedanych towarów		0,00	0,00
B.IX.	Inne świadczenia finansowane z budżetu		10 641 587,65	10 037 445,83
B.X.	Pozostałe obciążenia		52 435,45	18 732,26
C.	Zysk (strata) z działalności podstawowej (A - B)		4 612 855,31	24 597 725,75
D.	Pozostałe przychody operacyjne		2 909 062,21	2 562 160,53
D.I.	Zysk ze zbycia niefinansowych aktywów trwałych		752 490,24	336 004,93
D.II.	Dotacje		0,00	0,00
D.III.	Inne przychody operacyjne		2 156 571,97	2 226 155,60
E.	Pozostałe koszty operacyjne		2 455 208,10	2 061 889,76

WIOLETTA PANEK  
główny księgowy

2026-04-28  
rok, miesiąc, dzień

Ryszard Jędruch  
kierownik jednostki

E.I.	Koszty inwestycji finansowanych ze środków własnych samorządowych zakładów budżetowych i dochodów jednostek budżetowych gromadzonych na wydzielonym rachunku	0,00	0,00
E.II.	Pozostałe koszty operacyjne	2 455 208,10	2 061 889,76
F.	Zysk (strata) z działalności operacyjnej (C + D - E)	5 066 709,42	25 097 996,52
G.	Przychody finansowe	1 646 885,84	1 756 934,97
G.I.	Dywidendy i udziały w zyskach	0,00	0,00
G.II.	Odsetki	1 646 885,84	1 593 062,53
G.III.	Inne	0,00	163 872,44
H.	Koszty finansowe	1 651 265,46	1 519 825,94
H.I.	Odsetki	1 492 509,02	1 329 571,30
H.II.	Inne	158 756,44	190 254,64
I.	Zysk (strata) brutto (F+G-H)	5 062 329,80	25 335 105,55
J.	Podatek dochodowy	0,00	0,00
K.	Pozostałe obowiązkowe zmniejszenia zysku (zwiększenia straty)	0,00	0,00
L.	Zysk (strata) netto (I-J-K)	5 062 329,80	25 335 105,55

WIOLETTA PANEK  
główny księgowy

2026-04-28  
rok, miesiąc, dzień

Ryszard Jędruch  
kierownik jednostki


Wyjaśnienia do sprawozdania

WIOLETTA PANEK  
główny księgowy

2026-04-28  
rok, miesiąc, dzień

Ryszard Jędruch  
kierownik jednostki



Nazwa i adres jednostki sprawozdawczej  Gmina Tryńcza 37-204 Tryńcza 37-204 TRYŃCZA	Zestawienie zmian w funduszu jednostki  sporządzone na dzień 31-12-2025 r.	Adresat: Regionalna Izba Obrachunkowa w Rzeszowie	
Numer identyfikacyjny REGON  <b>650900565</b>		Wysłać bez pisma przewodniego 7E4F4E0000EA45F9 	
		<b>Stan na koniec roku poprzedniego</b>	<b>Stan na koniec roku bieżącego</b>
<b>I. Fundusz jednostki na początek okresu (BO)</b>	107 640 351,98	112 306 719,74	
I.1. Zwiększenie funduszu (z tytułu)	98 469 605,67	131 984 368,78	
I.1.1. Zysk bilansowy za rok ubiegły	31 175 814,91	33 262 229,07	
I.1.2. Zrealizowane wydatki budżetowe	55 348 672,81	71 435 337,61	
I.1.3. Zrealizowane płatności ze środków europejskich	0,00	0,00	
I.1.4. Środki na inwestycje	11 507 357,10	26 366 156,92	
I.1.5. Aktualizacja wyceny środków trwałych	0,00	0,00	
I.1.6. Nieodpłatnie otrzymane środki trwałe i środki trwałe w budowie oraz wartości niematerialne i prawne	219 864,10	757 415,18	
I.1.7. Aktywa przejęte od zlikwidowanych lub połączonych jednostek	0,00	0,00	
I.1.8. Aktywa otrzymane w ramach centralnego zaopatrzenia	0,00	0,00	
I.1.9. Pozostałe odpisy z wyniku finansowego za rok bieżący	0,00	0,00	
I.1.10. Inne zwiększenia	217 896,75	163 230,00	
I.2. Zmniejszenia funduszu jednostki (z tytułu)	93 803 237,91	131 214 507,02	
I.2.1. Strata za rok ubiegły	24 257 382,57	28 199 899,27	
I.2.2. Zrealizowane dochody budżetowe	53 646 535,30	72 833 462,92	
I.2.3. Rozliczenie wyniku finansowego i środków obrotowych za rok ubiegły	0,00	0,00	
I.2.4. Dotacje i środki na inwestycje	15 424 602,38	30 062 298,03	
I.2.5. Aktualizacja środków trwałych	0,00	0,00	
I.2.6. Wartość sprzedanych i nieodpłatnie przekazanych środków trwałych i środków trwałych w budowie oraz wartości niematerialnych i prawnych	474 717,66	31 147,80	
I.2.7. Pasywa przejęte od zlikwidowanych lub połączonych jednostek	0,00	0,00	
I.2.8. Aktywa przekazane w ramach centralnego zaopatrzenia	0,00	0,00	
I.2.9. Inne zmniejszenia	0,00	87 699,00	
<b>II. Fundusz jednostki na koniec okresu (BZ)</b>	112 306 719,74	113 076 581,50	

WIOLETTA PANEK  
główny księgowy

2026-04-28  
rok, miesiąc, dzień

Ryszard Jędruch  
kierownik jednostki

III.	Wynik finansowy netto za rok bieżący (+,-)	5 062 329,80	25 335 105,55
III.1.	zysk netto (+)	33 262 229,07	25 335 105,55
III.2.	strata netto (-)	-28 199 899,27	0,00
III.3.	nadwyżka środków obrotowych	0,00	0,00
IV.	Fundusz (II+,-III)	117 369 049,54	138 411 687,05

WIOLETTA PANEK  
główny księgowy

2026-04-28  
rok, miesiąc, dzień

Ryszard Jędruch  
kierownik jednostki


Wyjaśnienia do sprawozdania

WIOLETTA PANEK  
główny księgowy

2026-04-28  
rok, miesiąc, dzień

Ryszard Jędruch  
kierownik jednostki



Nazwa i adres jednostki sprawozdawczej  Gmina Tryńcza  37-204 Tryńcza 37-204 TRYŃCZA	<p style="text-align: center;"><b>Wyciąg z danych zawartych w załączniku 'Informacja dodatkowa'</b></p> <p style="text-align: center;">sporządzony na dzień: <b>31-12-2025 r.</b></p>	Adresat:  Regionalna Izba Obrachunkowa w Rzeszowie
Numer identyfikacyjny REGON  <b>650900565</b>		<p style="text-align: center;"><b>54148B6F36784378</b></p> 

II.	Dodatkowe informacje i objaśnienia obejmują w szczególności:	
	Wyszczególnienie	Kwota
1.7.	Kwota odpisu aktualizującego należności finansowe z tytułu pożyczek udzielonych ze środków budżetu JST utworzonego na podstawie art. 35b ust. 1 ustawy o rachunkowości - ujęta w poz. 1.7 Informacji dodatkowej	0,00
1.10.	kwotę zobowiązań w sytuacji gdy jednostka kwalifikuje umowy leasingu zgodnie z przepisami podatkowymi (leasing operacyjny), a według przepisów o rachunkowości byłby to leasing finansowy lub zwrotny z podziałem na kwotę zobowiązań z tytułu leasingu finansowego lub leasingu zwrotnego	0,00
1.10.1.	Łączna kwota zobowiązań z tytułu leasingu finansowego wykazana w pozycji 1.10	0,00
1.10.2.	Łączna kwota zobowiązań z tytułu leasingu zwrotnego wykazana w pozycji 1.10	0,00
1.12.	łączną kwotę zobowiązań warunkowych, w tym również udzielonych przez jednostkę gwarancji i poręczeń, także wekslowych, niewykazanych w bilansie, ze wskazaniem zobowiązań zabezpieczonych na majątku jednostki oraz charakteru i formy tych zabezpieczeń	0,00

Potwierdzenie za zgodność z danymi w Informacji dodatkowej

WIOLETTA PANEK  
(główny księgowy)

2026.04.28  
rok mies. dzień

Ryszard Jędruch  
(kierownik jednostki)

Wyciąg z danych zawartych w załączniku 'Informacja dodatkowa'

Symbol	Wyszczególnienie	Uwaga JST
--------	------------------	-----------

Potwierdzenie za zgodność z danymi w Informacji dodatkowej

\_\_\_\_\_  
WIOLETTA PANEK  
(główny księgowy)

\_\_\_\_\_  
2026.04.28  
rok mies. dzień

\_\_\_\_\_  
Ryszard Jędruch  
(kierownik jednostki)

### Informacja dodatkowa

I.	Wprowadzenie do sprawozdania finansowego, obejmuje w szczególności:
1.	
1.1	nazwę jednostki <b>Gmina Tryńcza</b>
1.2	siedzibę jednostki <b>Gmina Tryńcza</b>
1.3	adres jednostki <b>37-204 Tryńcza 127</b>
1.4	<p>podstawowy przedmiot działalności jednostki</p> <p>Gmina Tryńcza jest jednostką samorządu terytorialnego Do zakresu działania gminy należą wszystkie sprawy publiczne o znaczeniu lokalnym, niezastrzeżone ustawami na rzecz innych podmiotów. Działalność gminy jest jawna. Gmina wykonuje zadania publiczne w imieniu własnym i na własną odpowiedzialność. Funkcje gminy sprecyzowane zostały w ustawie o samorządzie terytorialnym. Ustawa nakłada na gminę także obowiązek wykonywania zadań zadanych z zakresu administracji rządowej oraz z zakresu organizacji i przeprowadzenia wyborów powszechnych i referendów. Gmina wykonuje także zadania z zakresu właściwości powiatu oraz zadania z zakresu właściwości województwa na podstawie porozumień z tymi jednostkami samorządu terytorialnego.</p> <p>Jednostki organizacyjne gminy:</p> <ul style="list-style-type: none"> <li>- Urząd Gminy Tryńcza</li> <li>- Szkoła Podstawowa w Tryńczy</li> <li>- Szkoła Podstawowa w Gorzycach</li> <li>- Szkoła Podstawowa w Gniewczynie Łańcuckiej</li> <li>- Zespół Szkoły Podstawowej i Przedszkola Samorządowego w Jagielle</li> <li>- Centrum Usług Społecznych w Gminie Tryńcza</li> <li>- Żłobek „Kraina Marzeń” w Gniewczynie Łańcuckiej</li> <li>- Centrum Opiekuńczo-Mieszkalne w Tryńczy</li> </ul>
2.	wskazanie okresu objętego sprawozdaniem <b>01.01.2025 – 31.12.2025</b>
3.	wskazanie, że sprawozdanie finansowe zawiera dane łączne <b>Sprawozdanie zawiera dane zbiorcze</b>
4.	<p>omówienie przyjętych zasad (polityki) rachunkowości, w tym metod wyceny aktywów i pasywów (także amortyzacji)</p> <p>Środki trwałe oraz wartości niematerialne i prawne w dniu przyjęcia użytkowania wycenia się:</p> <ol style="list-style-type: none"> <li>1) W przypadku zakupu - według ceny nabycia, na którą składa się cena zakupu powiększona o koszty zakupu w tym koszty transportu, ubezpieczenia, opłat notarialnych oraz koszty związane z przystosowaniem składnika majątku do użytkowania.</li> <li>2) W przypadku darowizny – według wartości rynkowej z dnia nabycia, z uwzględnieniem stopnia dotychczasowego zużycia lub w wartości niższej określonej w umowie darowizny albo w umowie o nieodpłatnym przekazaniu.</li> <li>3) W przypadku ujawnienia w drodze inwentaryzacji – według wartości wynikającej z posiadanych dokumentów z uwzględnieniem zużycia, a w przypadku ich braku w wartości godziwej.</li> <li>4) W przypadku nieodpłatnego otrzymania od Skarbu Państwa, innej jednostki budżetowej – według wartości określonej w dokumencie o przekazaniu. Najczęściej stanowiąc je będzie</li> </ol>

	<p>wartość ewidencyjna z poprzedniej formy własności – dotychczasowa wartość początkowa, przy czym ujmuje się też dotychczasowe umorzenie.</p> <p>5) W przypadku otrzymania środka na skutek wymiany niesprawnego – w wysokości wynikającej z dowodu dostawy, z podaniem cech szczególnych nowego środka.</p> <p>Na dzień bilansowy środki trwałe i wartości niematerialne i prawne wycenia się według wartości netto tj. z uwzględnieniem odpisów umorzeniowych ustalonych na dzień bilansowy. Nie dotyczy to gruntów, które nie podlegają umorzeniu.</p> <p>Środki trwałe o wartości początkowej nieprzekraczającej 10 000,00 zł umarza się w 100% w momencie oddania do użytkowania.</p>
5.	inne informacje
	<b>BRAK</b>
<b>II. Dodatkowe informacje i objaśnienia obejmują w szczególności:</b>	
1.	
1.1.	szczegółowy zakres zmian wartości grup rodzajowych środków trwałych, wartości niematerialnych i prawnych, zawierający stan tych aktywów na początek roku obrotowego, zwiększenia i zmniejszenia z tytułu: aktualizacji wartości, nabycia, rozchodu, przemieszczenia wewnętrznego oraz stan końcowy, a dla majątku amortyzowanego – podobne przedstawienie stanów i tytułów zmian dotychczasowej amortyzacji lub umorzenia <b>wg tabel nr 1 i 2 określonych w niniejszym załączniku</b>
1.2.	aktualną wartość rynkową środków trwałych, w tym dóbr kultury – o ile jednostka dysponuje takimi informacjami
	Gmina Tryńcza nie dysponuje takimi informacjami
1.3.	kwotę dokonanych w trakcie roku obrotowego odpisów aktualizujących wartość aktywów trwałych odrębnie dla długoterminowych aktywów niefinansowych oraz długoterminowych aktywów finansowych <b>wg tabeli nr 3 określonej w niniejszym załączniku</b>
1.4.	wartość gruntów użytkowanych wieczysto - <b>wg tabeli nr 4 określonej w niniejszym załączniku</b>
1.5.	wartość nieamortyzowanych lub nieumarzanych przez jednostkę środków trwałych, używanych na podstawie umów najmu, dzierżawy i innych umów, w tym z tytułu umów leasingu - <b>wg tabeli nr 5 określonej w niniejszym załączniku</b>
1.6.	liczbę oraz wartość posiadanych papierów wartościowych, w tym akcji i udziałów oraz dłużnych papierów wartościowych - <b>wg tabeli nr 6 określonej w niniejszym załączniku</b>
1.7.	dane o odpisach aktualizujących wartość należności, ze wskazaniem stanu na początek roku obrotowego, zwiększeniach, wykorzystaniu, rozwiązaniu i stanie na koniec roku obrotowego, z uwzględnieniem należności finansowych jednostek samorządu terytorialnego (stan pożyczek zagrożonych) - <b>wg tabeli nr 7 określonej w niniejszym załączniku</b>
1.8.	dane o stanie rezerw według celu ich utworzenia na początek roku obrotowego, zwiększeniach, wykorzystaniu, rozwiązaniu i stanie końcowym - <b>wg tabeli nr 8 określonej w niniejszym załączniku</b>
1.9.	podział zobowiązań długoterminowych o pozostałym od dnia bilansowego, przewidywanym umową lub wynikającym z innego tytułu prawnego, okresie spłaty:
a)	powyżej 1 roku do 3 lat
b)	powyżej 3 do 5 lat
c)	powyżej 5 lat -
	<b>wg tabeli nr 9 określonej w niniejszym załączniku</b>

1.10.	kwotę zobowiązań w sytuacji gdy jednostka kwalifikuje umowy leasingu zgodnie z przepisami podatkowymi (leasing operacyjny), a według przepisów o rachunkowości byłby to leasing finansowy lub zwrotny z podziałem na kwotę zobowiązań z tytułu leasingu finansowego lub leasingu zwrotnego - Nie dotyczy
1.11.	łącną kwotę zobowiązań zabezpieczonych na majątku jednostki ze wskazaniem charakteru i formy tych zabezpieczeń - <b>wg tabeli nr 10 określonej w niniejszym załączniku</b>
1.12.	łącną kwotę zobowiązań warunkowych, w tym również udzielonych przez jednostkę gwarancji i poręczeń, także wekslowych, niewykazanych w bilansie, ze wskazaniem zobowiązań zabezpieczonych na majątku jednostki oraz charakteru i formy tych zabezpieczeń <b>wg tabeli nr 11 określonej niniejszym załączniku</b>
1.13.	wykaz istotnych pozycji czynnych i biernych rozliczeń międzyokresowych, w tym kwotę czynnych rozliczeń międzyokresowych kosztów stanowiących różnicę między wartością otrzymanych finansowych składników aktywów a zobowiązaniem zapłaty za nie Jednostka nie posiada czynnych i biernych rozliczeń międzyokresowych
1.14.	łącną kwotę otrzymanych przez jednostkę gwarancji i poręczeń niewykazanych w bilansie <b>wg tabeli nr 13 określonej w niniejszym załączniku</b>
1.15.	kwotę wypłaconych środków pieniężnych na świadczenia pracownicze (w tym: odprawy emerytalne i rentowe, nagrody jubileuszowe, świadczenia pracownicze wypłacone z ZFŚS oraz inne świadczenia, w tym poniesione ramach wydatków z paragrafu 3020 w związku z zagwarantowaniem pracownikom ochrony zdrowia, bezpieczeństwa i higieny pracy tj. zapewnienie odzieży i obuwia roboczego (względnie wypłacenie ekwiwalentu pieniężnego za nie); fakultatywnego wykupienia pracowniczych pakietów medycznych, oraz sfinansowania obowiązkowych badań profilaktycznych i okularów korekcyjnych; zapewnienie napojów i posiłków regeneracyjnych)
	<b>Kwota wypłaconych świadczeń pracowniczych 1 175 607,46 zł</b> Nagrody jubileuszowe – 222 941,81 zł. Świadczenia ZFŚS – 900 106,81 zł. Świadczenia zdrowotne i BHP – 35 540,34 zł. Szkolenia – 17 018,50 zł.
1.16.	inne informacje
2.	Nie dotyczy
2.1.	wysokość odpisów aktualizujących wartość zapasów Jednostka nie dokonywała odpisów aktualizujących wartość zapasów
2.2.	koszt wytworzenia środków trwałych w budowie, w tym odsetki oraz różnice kursowe, które powiększyły koszt wytworzenia środków trwałych w budowie w roku obrotowym Nie dotyczy
2.3.	kwotę i charakter poszczególnych pozycji przychodów lub kosztów o nadzwyczajnej wartości lub które wystąpiły incydentalnie Odszkodowania 0,00 zł.
2.4.	informację o kwocie należności z tytułu podatków realizowanych przez organy podatkowe podległe ministrowi właściwemu do spraw finansów publicznych wykazywanych w sprawozdaniu z wykonania planu dochodów budżetowych Nie dotyczy
2.5.	inne informacje

3.	Inne informacje niż wymienione powyżej, jeżeli mogłyby w istotny sposób wpłynąć na ocenę sytuacji majątkowej i finansowej oraz wynik finansowy jednostki
	<p>W ramach realizowanych poszczególnych projektów wydatkowano środki pochodzące ze środków unijnych oraz dotacji celowych:</p> <p>projekt pn. "Budowa obiektu kulturalno-rekreacyjnego w Gniewczynie Łańcuckiej w ramach środków POLSKI ŁAD" 2 700 000,00 zł.</p> <p>projekt pn. "Budowa dwóch wodnych placów zabaw w Tryńcy i Gniewczynie Łańcuckiej w ramach środków POLSKI ŁAD" 1 000 000,00 zł.</p> <p>projekt pn. "Przebudowa drogi Gminnej w Gniewczynie Trynieckiej" 2 235 457,00 zł.</p> <p>projekt pn. "Zakup sprzętu ratowniczo-gaśniczego na potrzeby ochrony ludności w Gminie Tryńcza" 625 261,92 zł.</p> <p>projekt pn. "Budowa kompleksu wodno-rekreacyjnego w Gniewczynie Łańcuckiej w ramach środków POLSKI ŁAD" 9 315 000,00 zł.</p> <p>projekt pn. "Cyberbezpieczna Gmina Tryńcza" 667 139,70 zł.</p> <p>projekt pn. "Utworzenie Żłobka "Kraina Marzeń" w Gniewczynie Łańcuckiej " 846 356,33 zł.</p> <p>projekt pn. "Instalacja fotowoltaiczna w GCKiCz " 40 000,00 zł.</p> <p>projekt pn. "Strzelnica w Powiecie 2025 " 195 000,00 zł.</p> <p>projekt pn. English Teaching (kontynuacja projektu z 2022 r.) – 10 183,93 zł.</p> <p>program „Senior+” Klub Senior+ w Jagielle 17 786,73 zł.</p> <p>program „Senior+” Klub Senior+ w Gniewczynie Łańcuckiej - 22 320,00 zł.</p> <p>projekt pn. „Integracja – Aktywacja w Gminie Tryńcza” 834 696,00 zł.</p> <p>zadanie pn. Asystent Osobisty Osoby Niepełnosprawnej – edycja 2025 - 205 522,82 zł.</p> <p>zadanie pn. Opieka wytchnieniowa edycja 2025 - 314 866,77 zł.</p> <p>zadanie pn. Pomoc obywatelom Ukrainy w związku z konfliktem zbrojnym na terytorium tego państwa – 37 697,95 zł.</p> <p>środki z Funduszu Solidarnościowego na funkcjonowanie COM w Tryńcy - 393 002,42 zł.</p>

Tabela 1. Zmiany stanu wartości początkowej wartości niematerialnych i prawnych oraz rzeczowych aktywów trwałych

Lp.	Wyszczególnienie	Wartość początkowa - stan na początek roku	Zwiększenia			Zmniejszenia					Wartość początkowa - stan na koniec okresu	
			nabycie	przemieszczenia	aktualizacja	razem zwiększenia	zbycie	likwidacja	inne	razem zmniejszenia		
1.1	Licencje na użytkowanie programów komputerowych	545 551,20	79 111,50	0,00	0,00	79 111,50	0,00	0,00	0,00	0,00	0,00	624 662,70
1.2	Pozostałe wartości niematerialne i prawne	51 638,68	25 817,70	0,00	0,00	25 817,70	0,00	0,00	0,00	0,00	0,00	77 456,38
<b>I</b>	<b>Razem wartości niematerialne i prawne</b>	<b>597 189,88</b>	<b>104 929,20</b>	<b>0,00</b>	<b>0,00</b>	<b>104 929,20</b>	<b>0,00</b>	<b>0,00</b>	<b>0,00</b>	<b>0,00</b>	<b>0,00</b>	<b>702 119,08</b>
2.1	Grunty	9 438 507,12	294 891,05	0,00	0,00	294 891,05	31 147,80	0,00	0,00	31 147,80	0,00	9 702 250,37
2.1.1	Grunty stanowiące własność JST przekazane w użytkowanie wieczyste innym podmiotom	252 395,00	0,00	0,00	0,00	0,00	0,00	0,00	0,00	0,00	0,00	252 395,00
2.2	Budynki, lokale i obiekty inżynierii lądowej i wodnej	142 661 755,33	20 880 513,15	1 828 137,44	0,00	22 708 650,59	0,00	0,00	1 828 137,44	0,00	1 828 137,44	1 828 137,44

2.3	Urządzenia techniczne i maszyny	10 980 037,67	1 067 529,38	0,00	0,00	1 067 529,38	0,00	96 136,55	0,00	96 136,55	11 951 430,50
2.4	Środki transportu	1 972 456,50	447 160,00	0,00	0,00	447 160,00	55 500,00	0,00	0,00	55 500,00	2 364 116,50
2.5	Inne środki trwałe	303 288,36	0,00	0,00	0,00	0,00	0,00	0,00	0,00	0,00	303 288,36
2.	Razem środki trwałe	165 356 044,98	22 690 093,58	1 828 137,44	0,00	24 518 231,05	86 647,80	96 136,55	1 828 137,44	2 010 921,79	187 863 354,21
3.	Środki trwałe w budowie (inwestycje)	3 151 676,24	26 008 081,83	0,00	0,00	26 008 081,83	0,00	0,00	21 810 876,04	21 810 876,04	7 348 882,03
<b>II</b>	<b>Razem rzeczowe aktywa trwałe</b>	<b>168 507 721,22</b>	<b>48 698 175,41</b>	<b>1 828 137,44</b>	<b>0,00</b>	<b>50 526 312,85</b>	<b>86 647,80</b>	<b>96 136,55</b>	<b>23 639 013,48</b>	<b>23 821 797,83</b>	<b>195 212 236,24</b>
III	Pozostałe środki trwałe	4 997 041,05	622 698,84	33 451,45	0,00	656 150,29	32 000,00	116 339,62	0,00	148 339,62	5 504 851,72
IV	Zbiory biblioteczne	517 098,65	31 301,41	0,00	0,00	31 301,41	0,00	10 997,93	0,00	10 997,93	537 402,13

Tabela 2. Zmiany stanu umorzenia/amortyzacji wartości niematerialnych i prawnych oraz rzeczowych aktywów trwałych

Lp	Wyszczególnienie	Umorzenie - stan na początek roku	Zwiększenia				Zmniejszenia				Umorzenie - stan na koniec okresu	
			umorzenia za okres sprawozdawczy	aktualizacja	inne zwiększenia	zwiększenia razem	dotyczące zbytych składników	dotyczące zlikwidowanych składników	inne	zwiększenia razem		
1.1	Licencje na użytkowanie programów komputerowych	545 551,20	9 801,00	0,00	0,00	9 801,00	0,00	0,00	0,00	0,00	0,00	555 352,20
1.2	Pozostałe wartości niematerialne i prawne	51 638,68	25 817,70	0,00	0,00	25 817,70	0,00	0,00	0,00	0,00	0,00	77 456,38
I	Razem wartości niematerialne i prawne	597 189,88	35 618,70	0,00	0,00	35 618,70	0,00	0,00	0,00	0,00	0,00	632 808,58
2.1	Grunty											
2.1	Grunty stanowiące własność JST przekazane w użytkowanie											
2.1	wieczyste innym podmiotom											
2.2	Budynki, lokale i obiekty inżynierii lądowej i wodnej	44 959 284,80	5 436 848,77	0,00	0,00	5 436 848,77	0,00	0,00	0,00	0,00	0,00	50 396 133,57
2.3	Urządzenia techniczne i maszyny	4 086 687,24	1 084 833,68	0,00	0,00	1 084 833,68	0,00	0,00	0,00	96 136,55	96 136,55	5 075 384,37
2.4	Środki transportu	1 019 492,90	229 557,85	0,00	0,00	229 557,85	55 500,00	0,00	0,00	0,00	55 500,00	1 193 550,75
2.5	Inne środki trwałe	297 402,54	3 603,90	0,00	0,00	3 603,90	0,00	0,00	0,00	0,00	0,00	301 006,44
2.	Razem środki trwałe	50 362 867,48	6 754 844,20	0,00	0,00	6 754 844,20	55 500,00	0,00	0,00	96 136,55	151 636,55	56 966 075,13
3.	Środki trwałe w budowie (inwestycje)											
II	Razem rzeczowe aktywa trwałe	50 362 867,48	6 754 844,20	0,00	0,00	6 754 844,20	55 500,00	0,00	0,00	96 136,55	151 636,55	56 966 075,13
III	Pozostałe środki trwałe	4 997 041,05	645 570,32	0,00	10 579,97	656 150,29	65 451,25	82 888,37	0,00	0,00	148 339,62	5 504 851,72
IV	Zbiory biblioteczne	517 098,65	31 301,41	0,00	0,00	31 301,41	0,00	0,00	0,00	10 997,03	10 997,93	537 402,13

**Tabela 3. Odpisy aktualizujące wartość aktywów trwałych**

Lp.	Wyszczególnienie	Stan odpisów na początek okresu	Zwiększenia	Zmniejszenia	Stan odpisów na koniec okresu
1.	Wartości niematerialne i prawne				
2.	Środki trwałe				
3.	Środki trwałe w budowie (inwestycje)				
4.	Zaliczki na środki trwałe w budowie (inwestycje)				
5.1.	Akcje i udziały				
5.2.	Inne papiery wartościowe				
5.3.	Inne długoterminowe aktywa finansowe				
5.	Razem długoterminowe aktywa finansowe				
6.	OGÓŁEM 1+2+3+4+5				

**Tabela 4. Grunty użytkowane wieczysto**

Treść	Stan na początek okresu		Zmiany
	Zwiększenia	Zmniejszenia	
Lokalizacja i nr dz.			
Tryńcza 980/3	x		x
Powierzchnia (m2)			
9430			
Wartość (zł)			
33 555,00			
Lokalizacja i nr dz.			
Chodaków 449/1	x		x
Powierzchnia (m2)			
1258			
Wartość (zł)			
7 913,00			
Bilans otwarcia			
Powierzchnia (ha)		Wartość (zł)	
<b>10 688</b>		<b>41 468,00</b>	
Bilans zamknięcia			
Powierzchnia (ha)		Wartość (zł)	
<b>10 688</b>		<b>41 468,00</b>	

Tabela 5. Wartość nieamortyzowanych lub nieumarzanych przez jednostkę środków trwałych, używanych na podstawie umów najmu, dzierżawy i innych umów w tym z tytułu umów leasingu

Lp.	Wyszczególnienie	Stan na początek roku	Zwiększenia	Zmniejszenia	Stan na koniec okresu
1	Grunty	0,00	0,00		0,00
2	Budynki, lokale i obiekty inżynierii lądowej i wodnej				
3	Urządzenia techniczne i maszyny				
4	Środki transportu				
5	Inne środki trwałe				
	Razem	0,00	0,00		0,00

Tabela 6. Liczba i wartość posiadanych papierów wartościowych, w tym akcji, udziałów oraz dłużnych papierów wartościowych

Lp.	Wyszczególnienie	Stan na początek okresu		Zwiększenia		Zmniejszenia		Stan na koniec okresu	
		Liczba	Wartość	Liczba	Wartość	Liczba	Wartość	Liczba	Wartość
1	Akcje								
1.1									
2	Udziały	911	914 300,00					911	914 300,00
2.1	Zakład Gospodarki Komunalnej w Tryńcy Sp. z o. o	858	858 000,00					858	858 000,00
2.2	Spółdzielnia Socjalna „Gorzyczanka” w Gorzycach	1	2 100,00					1	2 100,00
2.3	Spółdzielnia Socjalna „Gminova” w Giedlarowej	1	2 100,00					1	2 100,00
2.4	Spółdzielnia Socjalna „Eureka” w Nowej Sarzynie	1	2 100,00					1	2 100,00
2.5	Krajowy Fundusz Poręczenia „Samorządowa Polska”	50	50 000,00					50	50 000,00
	Razem	911	914 300,00					911	914 300,00

**Tabela 7. Informacje o odpisach aktualizujących wartość należności**

Lp.	Wyszczególnienie (grupa należności)	Stan na początek okresu	Zwiększenia	Zmniejszenia		Stan na koniec okresu
				wykorzystanie	rozwiązanie	
1.	Należności krótkoterminowe	406 418,45	440 520,88		406 418,45	440 520,88
2.	Należności alimentacyjne	4 129 001,52	4 019 453,17		4 129 001,52	4 019 453,17
	Razem	4 535 419,97	4 459 974,05		4 535 419,97	4 459 974,05

**Tabela 8. Informacja o stanie rezerw**

Lp.	Wyszczególnienie (rodzaj rezerw według celu utworzenia)	Stan na początek okresu	Zwiększenia	Zmniejszenia	
				wykorzystanie	rozwiązanie
1.					
3.					
	Razem				

**Tabela 9. Pozostały okres spłaty zobowiązań długoterminowych**

Lp.	Wyszczególnienie	Okres wymagalności		
		powyżej 1 roku do 3 lat	powyżej 3 lat do 5 lat	powyżej 5 lat
		Stan na		
		początek okresu sprawozdawczego	koniec okresu sprawozdawczego	koniec okresu sprawozdawczego
1	Kredyty bankowe	0,00	0,00	0,00
2	Pożyczki	1 800 000,00	1 848 000,00	622 000,00
	Razem	1 800 000,00	1 848 000,00	622 000,00

**Tabela 10 Łączna kwota zobowiązań zabezpieczonych na majątku jednostki ze wskazaniem charakteru i formy zabezpieczeń.**

Lp.	Wyszczególnienie (rodzaj zobowiązania)	Kwota zobowiązania	Wyszczególnienie (forma i charakter zabezpieczenia)	Kwota zabezpieczenia
1.	Kredyty bankowe	0,00	Weksel in blanco z deklaracją wekslową	0,00
2.	Pożyczki	2 470 000,00	Weksel in blanco z deklaracją wekslową	2 470 000,00
	Razem	2 470 000,00		2 470 000,00


**Tabela 11 Zobowiązania warunkowe na dzień bilansowy**

Lp.	Wyszczególnienie (rodzaj zobowiązania warunkowego)	Kwota zobowiązania warunkowego	Wyszczególnienie (forma i charakter zabezpieczenia zobowiązania warunkowego)	Kwota zabezpieczenia
1	Poręczenia	1 353 915,05	Weksel in blanco z deklaracją wekslową	1 353 915,05
2	Poręczenia	221 736,00	Weksel in blanco z deklaracją wekslową	221 736,00
	Razem	1 575 651,05		1 575 651,05

**Tabela 12 Czynne i bierne rozliczenia okresowe**

Lp.	Wyszczególnienie	Stan na początek okresu	Stan na koniec okresu
1			
	Razem czynne rozliczenia międzyokresowe		
	Razem bierne rozliczenia międzyokresowe		



Nazwa i adres jednostki sprawozdawczej  <b>Gmina Tryńcza</b> 37-204 Tryńcza 37-204 TRYŃCZA	<b>BILANS</b>  z wykonania budżetu jednostki samorządu terytorialnego  Gmina TRYŃCZA  sporządzony na dzień 31-12-2025 r.	Adresat: Regionalna Izba Obrachunkowa w Rzeszowie
		Wysłać bez pisma przewodniego 9B526F2FD9D1AC1F 
Numer identyfikacyjny REGON  <b>650900565</b>		

AKTYWA	Stan na początek roku	Stan na koniec roku	PASYWA	Stan na początek roku	Stan na koniec roku
I Środki pieniężne	7 017 927,57	7 593 837,53	I Zobowiązania	3 458 026,17	2 539 514,18
I.1 Środki pieniężne	7 017 927,57	7 593 837,53	I.1 Zobowiązania finansowe	3 250 000,00	2 470 000,00
I.1.1 Środki pieniężne budżetu	7 017 927,57	7 593 837,53	I.1.1 Krótkoterminowe (do 12 miesięcy)	900 000,00	924 000,00
I.1.2 Pozostałe środki pieniężne	0,00	0,00	I.1.2 Długoterminowe (powyżej 12 miesięcy)	2 350 000,00	1 546 000,00
II Należności i rozliczenia	3 004,48	11 551,45	I.2 Zobowiązania wobec budżetów	207 242,40	54 367,51
II.1 Należności finansowe	0,00	0,00	I.3 Pozostałe zobowiązania	783,77	15 146,67
II.1.1 Krótkoterminowe (do 12 miesięcy)	0,00	0,00	II Aktywa netto budżetu	966 911,30	2 233 453,42
II.1.2 Długoterminowe (powyżej 12 miesięcy)	0,00	0,00	II.1 Wynik wykonania budżetu (+,-)	-1 850 734,40	1 266 542,12
II.2 Należności od budżetów	2 451,48	11 522,00	II.1.1 Nadwyżka budżetu (+)	0,00	1 266 542,12
II.3 Pozostałe należności i rozliczenia	553,00	29,45	II.1.2 Deficyt budżetu (-)	-1 850 734,40	0,00
III Rozliczenia międzyokresowe	0,00	0,00	II.1.3 Niewykonane wydatki (-)	0,00	0,00
			II.2 Wynik na operacjach niekasowych (+,-)	0,00	0,00
			II.3 Rezerwa na niewygasające wydatki	0,00	0,00
			II.4 Środki z prywatyzacji	0,00	0,00
			II.5 Skumulowany wynik budżetu (+,-)	2 817 645,70	966 911,30
			III Rozliczenia międzyokresowe	2 595 994,58	2 832 421,38
<b>Suma aktywów</b>	<b>7 020 932,05</b>	<b>7 605 388,98</b>	<b>Suma pasywów</b>	<b>7 020 932,05</b>	<b>7 605 388,98</b>

WIOLETTA PANEK  
skarbnik

2026-03-26  
rok, miesiąc, dzień

Ryszard Jędruch  
zarząd

BeSTia

9B526F2FD9D1AC1F

Wyjaśnienia do bilansu

WIOLETTA PANEK  
skarbnik

2026-03-26  
rok, miesiąc, dzień

Ryszard Jędruch  
zarząd

BeSTia

9B526F2FD9D1AC1F