

Nazwa i adres jednostki sprawozdawczej  <b>Gmina Tryńcza</b> 37-204 Tryńcza 37-204 TRYŃCZA	<b>BILANS</b> z wykonania budżetu jednostki samorządu terytorialnego  <b>Gmina TRYŃCZA</b>  sporządzony na dzień 31-12-2021 r.	Adresat: Regionalna Izba Obrachunkowa w Rzeszowie
		Wysłać bez pisma przewodniego EAB1EB5F43D363BA 
Numer identyfikacyjny REGON  <b>650900565</b>		

AKTYWA	Stan na początek roku	Stan na koniec roku	PASYWA	Stan na początek roku	Stan na koniec roku
I Środki pieniężne	8 625 305,42	9 705 069,69	I Zobowiązania	4 374 574,17	6 074 935,53
I.1 Środki pieniężne	8 625 305,42	9 705 069,69	I.1 Zobowiązania finansowe	4 367 832,14	6 055 179,99
I.1.1 Środki pieniężne budżetu	8 625 305,42	9 705 069,69	I.1.1 Krótkoterminowe (do 12 miesięcy)	42 772,08	800 000,00
I.1.2 Pozostałe środki pieniężne	0,00	0,00	I.1.2 Długoterminowe (powyżej 12 miesięcy)	4 325 060,06	5 255 179,99
II Należności i rozliczenia	161 377,68	269 634,00	I.2 Zobowiązania wobec budżetów	6 742,03	19 690,59
II.1 Należności finansowe	0,00	0,00	I.3 Pozostałe zobowiązania	0,00	64,95
II.1.1 Krótkoterminowe (do 12 miesięcy)	0,00	0,00	II Aktywa netto budżetu	3 738 109,18	3 214 553,93
II.1.2 Długoterminowe (powyżej 12 miesięcy)	0,00	0,00	II.1 Wynik wykonania budżetu (+,-)	6 043 098,66	-523 555,25
II.2 Należności od budżetów	161 356,28	269 634,00	II.1.1 Nadwyżka budżetu (+)	6 043 098,66	-523 555,25
II.3 Pozostałe należności i rozliczenia	21,40	0,00	II.1.2 Deficyt budżetu (-)	0,00	0,00
III Rozliczenia międzyokresowe	0,00	0,00	II.1.3 Niewykonane wydatki (-)	0,00	0,00
			II.2 Wynik na operacjach niekasowych (+,-)	0,00	0,00
			II.3 Rezerwa na niewygasające wydatki	0,00	0,00
			II.4 Środki z prywatyzacji	0,00	0,00
			II.5 Skumulowany wynik budżetu (+,-)	-2 304 989,48	3 738 109,18
			III Rozliczenia międzyokresowe	673 999,75	685 214,23
<b>Suma aktywów</b>	<b>8 786 683,10</b>	<b>9 974 703,69</b>	<b>Suma pasywów</b>	<b>8 786 683,10</b>	<b>9 974 703,69</b>

SKARBNIK GMINY

Jolanta Flak  
Jolanta Flak  
skarbnik

2022-04-26

rok, miesiąc, dzień

WOJTA GMINY

Ryszard Jedruch

zarząd

Wyjaśnienia do bilansu

SKARBNIK GMINY

Jolanta Flak

skarbnik

2022-04-26

rok, miesiąc, dzień


WÓJT GMINY

Ryszard Jedruch

zarząd

BeSTia

EAB1EB5F43D363BA

Nazwa i adres jednostki sprawozdawczej  Gmina Tryńcza 37-204 Tryńcza  37-204 TRYŃCZA	BILANS jednostki budżetowej lub samorządowego zakładu budżetowego  sporządzony na dzień 31-12-2021 r.	Adresat: Regionalna Izba Obrachunkowa w Rzeszowie
Numer identyfikacyjny REGON  650900565		Wysłać bez pisma przewodniego 8BD20A1290325C5E 

AKTYWA	Stan na początek roku	Stan na koniec roku	PASYWA	Stan na początek roku	Stan na koniec roku
A Aktywa trwałe	88 545 622,06	96 250 600,21	A Fundusz	87 713 387,82	96 752 405,45
A.I Wartości niematerialne i prawne	0,00	12 300,00	A.I Fundusz jednostki	72 179 501,25	82 806 172,64
A.II Rzeczowe aktywa trwałe	87 631 322,06	95 324 000,21	A.II Wynik finansowy netto (+,-)	15 533 933,05	13 952 674,81
A.II.1 Środki trwałe	83 739 573,78	94 733 680,61	A.II.1 Zysk netto (+)	41 217 730,97	42 004 967,47
A.II.1.1 Grunty	8 434 557,68	8 324 043,88	A.II.2 Strata netto (-)	-25 683 797,92	-28 052 292,66
A.II.1.1.1 Grunty stanowiące własność jednostki samorządu terytorialnego, przekazane w użytkowanie wieczyste innym podmiotom	41 468,00	41 468,00	A.III Odpisy z wyniku finansowego (nadwyżka środków obrotowych) (-)	-46,48	-6 442,00
A.II.1.2 Budynki, lokale i obiekty inżynierii lądowej i wodnej	72 626 253,51	78 843 695,46	A.IV Fundusz mienia zlikwidowanych jednostek	0,00	0,00
A.II.1.3 Urządzenia techniczne i maszyny	2 217 751,27	6 966 653,24	B Fundusze placówek	0,00	0,00
A.II.1.4 Środki transportu	443 416,38	506 221,37	C Państwowe fundusze celowe	0,00	0,00
A.II.1.5 Inne środki trwałe	17 594,94	93 066,66	D Zobowiązania i rezerwy na zobowiązania	3 033 296,03	1 700 435,96
A.II.2 Środki trwałe w budowie (inwestycje)	3 891 748,28	590 319,60	D.I Zobowiązania długoterminowe	0,00	0,00
A.II.3 Zaliczka na środki trwałe w budowie (inwestycje)	0,00	0,00	D.II Zobowiązania krótkoterminowe	3 033 296,03	1 700 435,96
A.III Należności długoterminowe	0,00	0,00	D.II.1 Zobowiązania z tytułu dostaw i usług	1 406 762,12	208 141,01
A.IV Długoterminowe aktywa finansowe	914 300,00	914 300,00	D.II.2 Zobowiązania wobec budżetów	67 376,82	2 756,61
A.IV.1 Akcje i udziały	914 300,00	914 300,00	D.II.3 Zobowiązania z tytułu ubezpieczeń i innych świadczeń	339 225,93	128 586,26
A.IV.2 Inne papiery wartościowe	0,00	0,00	D.II.4 Zobowiązania z tytułu wynagrodzeń	572 204,47	653 157,52

SKARBNIK GMINY

Jolanta Flak  
(główny księgowy)

BeSTia

2022-04-29

(rok, miesiąc, dzień)

8BD20A1290325C5E

WÓJT GMINY

Ryszard Jedruch  
(kierownik jednostki)

A.IV.3 Inne długoterminowe aktywa finansowe	0,00	0,00	D.II.5 Pozostałe zobowiązania	1 857,42	43 615,05
A.V Wartość mienia zlikwidowanych jednostek	0,00	0,00	D.II.6 Sumy obce (depozytowe, zabezpieczenie wykonania umów)	511 499,47	584 475,80
B Aktywa obrotowe	2 201 061,79	2 202 241,20	D.II.7 Rozliczenia z tytułu środków na wydatki budżetowe i z tytułu dochodów budżetowych	0,00	0,00
B.I Zapasy	175,63	0,00	D.II.8 Fundusze specjalne	134 369,80	79 703,71
B.I.1 Materiały	175,63	0,00	D.II.8.1 Zakładowy Fundusz Świadczeń Socjalnych	134 369,80	78 636,39
B.I.2 Półprodukty i produkty w toku	0,00	0,00	D.II.8.2 Inne fundusze	0,00	1 067,32
B.I.3 Produkty gotowe	0,00	0,00	D.III Rezerwy na zobowiązania	0,00	0,00
B.I.4 Towary	0,00	0,00	D.IV Rozliczenia międzyokresowe	0,00	0,00
B.II Należności krótkoterminowe	1 614 810,30	1 574 314,97			
B.II.1 Należności z tytułu dostaw i usług	1 380,00	3 791,30			
B.II.2 Należności od budżetów	754 166,20	632 449,95			
B.II.3 Należności z tytułu ubezpieczeń i innych świadczeń	858,62	0,00			
B.II.4 Pozostałe należności	858 405,48	938 073,72			
B.II.5 Rozliczenia z tytułu środków na wydatki budżetowe i z tytułu dochodów budżetowych	0,00	0,00			
B.III Krótkoterminowe aktywa finansowe	586 075,86	627 926,23			
B.III.1 Środki pieniężne w kasie	0,00	0,00			
B.III.2 Środki pieniężne na rachunkach bankowych	586 075,86	627 926,23			
B.III.3 Środki pieniężne państwowego funduszu celowego	0,00	0,00			
B.III.4 Inne środki pieniężne	0,00	0,00			
B.III.5 Akcje lub udziały	0,00	0,00			
B.III.6 Inne papiery wartościowe	0,00	0,00			
B.III.7 Inne krótkoterminowe aktywa finansowe	0,00	0,00			

SKARBNIK GMINY

Jolanta Flak

(główny księgowy)

2022-04-29

(rok, miesiąc, dzień)

WÓJT GMINY

Ryszard Jędruch

(kierownik jednostki)

BeSTia

8BD20A1290325C5E

Strona 2 z 4

B.IV Rozliczenia międzyokresowe	0,00	0,00			
<b>Suma aktywów</b>	<b>90 746 683,85</b>	<b>98 452 841,41</b>	<b>Suma pasywów</b>	<b>90 746 683,85</b>	<b>98 452 841,41</b>

**SKARBNIK GMINY**

*Jolanta Flak*  
Jolanta Flak

(główny księgowy)

BeSTia

2022-04-29

(rok, miesiąc, dzień)

8BD20A1290325C5E

**WÓJT GMINY**

*Ryszard Jedruch*  
Ryszard Jedruch  
(kierownik jednostki)

Strona 3 z 4

Wyjaśnienia do bilansu

Uwagi do pozycji "Pasywa"

Symbol	Wyszczególnienie	UwagaJST
	Suma pasywów	Stan na początek roku został pomniejszony o stan zlikwidowanych jednostek: Centrum Usług Wspólnych Gminy Tryńcza 3,00 zł. oraz Publicznej Szkoły Podstawowej w Ubieszynie 309 301,80 zł.

SKARBNIK GMINY

*Jolanta Flak*  
Jolanta Flak

(główny księgowy)

2022-04-29

(rok, miesiąc, dzień)


8BD20A1290325C5E

WÓJ GMINY

*Ryszard Jędruch*  
Ryszard Jędruch

(kierownik jednostki)

BeSTia

Nazwa i adres jednostki sprawozdawczej Gmina Tryńcza 37-204 Tryńcza 37-204 TRYŃCZA	Rachunek zysków i strat jednostki (wariant porównawczy)  sporządzony na dzień 31-12-2021 r.	Adresat: Regionalna Izba Obrachunkowa w Rzeszowie	
Numer identyfikacyjny REGON  <b>650900565</b>		Wysłać bez pisma przewodniego 267D806FC5A437F4 	
		<b>Stan na koniec roku poprzedniego</b>	<b>Stan na koniec roku bieżącego</b>
<b>A. Przychody netto z podstawowej działalności operacyjnej</b>	51 699 420,70	54 348 139,99	
A.I. Przychody netto ze sprzedaży produktów	0,00	0,00	
A.II. Zmiana stanu produktów (zwiększenie - wartość dodatnia, zmniejszenie - wartość ujemna)	0,00	0,00	
A.III. Koszt wytworzenia produktów na własne potrzeby jednostki	0,00	0,00	
A.IV. Przychody netto ze sprzedaży towarów i materiałów	0,00	0,00	
A.V. Dotacje na finansowanie działalności podstawowej	0,00	0,00	
A.VI. Przychody z tytułu dochodów budżetowych	51 699 420,70	54 348 139,99	
<b>B. Koszty działalności operacyjnej</b>	36 891 334,10	41 830 695,28	
B.I. Amortyzacja	3 452 385,27	4 485 312,85	
B.II. Zużycie materiałów i energii	1 664 170,32	1 545 449,81	
B.III. Usługi obce	4 830 573,63	8 113 073,62	
B.IV. Podatki i opłaty	242 415,14	64 389,91	
B.V. Wynagrodzenia	8 124 341,54	8 781 119,78	
B.VI. Ubezpieczenia społeczne i inne świadczenia dla pracowników	2 411 860,21	2 538 540,01	
B.VII. Pozostałe koszty rodzajowe	403 834,83	123 924,31	
B.VIII. Wartość sprzedanych towarów i materiałów	0,00	0,00	
B.IX. Inne świadczenia finansowane z budżetu	15 709 726,18	15 977 343,54	
B.X. Pozostałe obciążenia	52 026,98	201 541,45	
<b>C. Zysk (strata) z działalności podstawowej (A - B)</b>	14 808 086,60	12 517 444,71	
<b>D. Pozostałe przychody operacyjne</b>	4 294 959,18	4 038 016,90	
D.I. Zysk ze zbycia niefinansowych aktywów trwałych	226 455,08	0,00	
D.II. Dotacje	0,00	0,00	
D.III. Inne przychody operacyjne	4 068 504,10	4 038 016,90	
<b>E. Pozostałe koszty operacyjne</b>	2 661 661,59	2 626 250,32	

SKARBNIK GMINY  
Jolanta Flak  
główny księgowy

2022-04-29  
rok, miesiąc, dzień

WÓJT GMINY  
Ryszard Jędruch  
kierownik jednostki

BeSTia

267D806FC5A437F4

E.I.	Koszty inwestycji finansowanych ze środków własnych samorządowych zakładów budżetowych i dochodów jednostek budżetowych gromadzonych na wydzielonym rachunku	0,00	0,00
E.II.	Pozostałe koszty operacyjne	2 661 661,59	2 626 250,32
F.	Zysk (strata) z działalności operacyjnej (C + D - E)	16 441 384,19	13 929 211,29
G.	Przychody finansowe	170 941,73	1 165 817,64
G.I.	Dywidendy i udziały w zyskach	0,00	0,00
G.II.	Odsetki	170 941,73	1 165 817,64
G.III.	Inne	0,00	0,00
H.	Koszty finansowe	1 078 392,87	1 142 354,12
H.I.	Odsetki	1 078 392,87	1 142 354,12
H.II.	Inne	0,00	0,00
I.	Zysk (strata) brutto (F+G-H)	15 533 933,05	13 952 674,81
J.	Podatek dochodowy	0,00	0,00
K.	Pozostałe obowiązkowe zmniejszenia zysku (zwiększenia straty)	0,00	0,00
L.	Zysk (strata) netto (I-J-K)	15 533 933,05	13 952 674,81

**SKARBNIK GMINY**

*Jolanta Flak*  
Jolanta Flak

główny księgowy

2022-04-29

rok, miesiąc, dzień

**WÓJT GMINY**

*Ryszard Jędruch*  
Ryszard Jędruch

kierownik jednostki



Wyjaśnienia do sprawozdania

Uwagi		
Symbol	Wyszczególnienie	UwagaJST
L	Zysk (strata) netto (I-J-K)	Stan na koniec roku poprzedniego został pomniejszony o stan zlikwidowanych jednostek: Centrum Usług Wspólnych Gminy Tryńcza -448 852,90 zł. oraz Publicznej Szkoły Podstawowej w Ubieszynie -618 564,70 zł.

SKARBNIK GMINY

*Jolanta Flak*  
Jolanta Flak

główny księgowy

2022-04-29

rok, miesiąc, dzień

WÓJT GMINY

*Ryszard Jędruch*  
Ryszard Jędruch

kierownik jednostki


BeSTia

267D806FC5A437F4

Item	Description	Quantity	Unit Price	Total
1	...	...	...	...
2	...	...	...	...
3	...	...	...	...
4	...	...	...	...
5	...	...	...	...
6	...	...	...	...
7	...	...	...	...
8	...	...	...	...
9	...	...	...	...
10	...	...	...	...
11	...	...	...	...
12	...	...	...	...
13	...	...	...	...
14	...	...	...	...
15	...	...	...	...
16	...	...	...	...
17	...	...	...	...
18	...	...	...	...
19	...	...	...	...
20	...	...	...	...
21	...	...	...	...
22	...	...	...	...
23	...	...	...	...
24	...	...	...	...
25	...	...	...	...
26	...	...	...	...
27	...	...	...	...
28	...	...	...	...
29	...	...	...	...
30	...	...	...	...
31	...	...	...	...
32	...	...	...	...
33	...	...	...	...
34	...	...	...	...
35	...	...	...	...
36	...	...	...	...
37	...	...	...	...
38	...	...	...	...
39	...	...	...	...
40	...	...	...	...
41	...	...	...	...
42	...	...	...	...
43	...	...	...	...
44	...	...	...	...
45	...	...	...	...
46	...	...	...	...
47	...	...	...	...
48	...	...	...	...
49	...	...	...	...
50	...	...	...	...
51	...	...	...	...
52	...	...	...	...
53	...	...	...	...
54	...	...	...	...
55	...	...	...	...
56	...	...	...	...
57	...	...	...	...
58	...	...	...	...
59	...	...	...	...
60	...	...	...	...
61	...	...	...	...
62	...	...	...	...
63	...	...	...	...
64	...	...	...	...
65	...	...	...	...
66	...	...	...	...
67	...	...	...	...
68	...	...	...	...
69	...	...	...	...
70	...	...	...	...
71	...	...	...	...
72	...	...	...	...
73	...	...	...	...
74	...	...	...	...
75	...	...	...	...
76	...	...	...	...
77	...	...	...	...
78	...	...	...	...
79	...	...	...	...
80	...	...	...	...
81	...	...	...	...
82	...	...	...	...
83	...	...	...	...
84	...	...	...	...
85	...	...	...	...
86	...	...	...	...
87	...	...	...	...
88	...	...	...	...
89	...	...	...	...
90	...	...	...	...
91	...	...	...	...
92	...	...	...	...
93	...	...	...	...
94	...	...	...	...
95	...	...	...	...
96	...	...	...	...
97	...	...	...	...
98	...	...	...	...
99	...	...	...	...
100	...	...	...	...

1. ...  
 2. ...  
 3. ...  
 4. ...  
 5. ...

1. ...  
 2. ...  
 3. ...  
 4. ...  
 5. ...

Nazwa i adres jednostki sprawozdawczej Gmina Trynca 37-204 Trynca 37-204 TRYNCZA	Zestawienie zmian w funduszu jednostki  sporządzone na dzień 31-12-2021 r.	Adresat: Regionalna Izba Obrachunkowa w Rzeszowie	
Numer identyfikacyjny REGON  <b>650900565</b>		Wysłać bez pisma przewodniego C45CAD6324309910 	
		<b>Stan na koniec roku poprzedniego</b>	<b>Stan na koniec roku bieżącego</b>
<b>I. Fundusz jednostki na początek okresu (BO)</b>	72 869 505,95	72 179 501,25	
I.1. Zwiększenie funduszu (z tytułu)	89 543 666,42	114 134 078,47	
I.1.1. Zysk bilansowy za rok ubiegły	33 495 672,44	41 217 730,97	
I.1.2. Zrealizowane wydatki budżetowe	44 882 781,76	56 533 067,07	
I.1.3. Zrealizowane płatności ze środków europejskich	0,00	0,00	
I.1.4. Środki na inwestycje	10 583 399,00	16 087 446,55	
I.1.5. Aktualizacja wyceny środków trwałych	0,00	0,00	
I.1.6. Nieodpłatnie otrzymane środki trwałe i środki trwałe w budowie oraz wartości niematerialne i prawne	581 813,22	295 833,88	
I.1.7. Aktywa przejęte od zlikwidowanych lub połączonych jednostek	0,00	0,00	
I.1.8. Aktywa otrzymane w ramach centralnego zaopatrzenia	0,00	0,00	
I.1.9. Pozostałe odpisy z wyniku finansowego za rok bieżący	0,00	0,00	
I.1.10. Inne zwiększenia	0,00	0,00	
I.2. Zmniejszenia funduszu jednostki (z tytułu)	90 233 671,12	103 585 821,08	
I.2.1. Strata za rok ubiegły	24 561 191,65	25 683 797,92	
I.2.2. Zrealizowane dochody budżetowe	52 051 424,41	56 844 357,03	
I.2.3. Rozliczenie wyniku finansowego i środków obrotowych za rok ubiegły	2,08	46,48	
I.2.4. Dotacje i środki na inwestycje	13 107 200,36	20 940 026,65	
I.2.5. Aktualizacja środków trwałych	0,00	0,00	
I.2.6. Wartość sprzedanych i nieodpłatnie przekazanych środków trwałych i środków trwałych w budowie oraz wartości niematerialnych i prawnych	477 664,82	117 593,00	
I.2.7. Pasywa przejęte od zlikwidowanych lub połączonych jednostek	0,00	0,00	
I.2.8. Aktywa przekazane w ramach centralnego zaopatrzenia	0,00	0,00	
I.2.9. Inne zmniejszenia	36 187,80	0,00	
<b>II. Fundusz jednostki na koniec okresu (BZ)</b>	72 179 501,25	82 806 172,64	

SKARBNIK GMINY

Jolanta Flak  
główny księgowy

2022-04-29  
rok, miesiąc, dzień

WOJTA GMINY

Ryszard Jędruch  
kierownik jednostki

III.	Wynik finansowy netto za rok bieżący (+,-)	15 533 886,57	13 946 232,81
III.1.	zysk netto (+)	41 217 730,97	42 004 967,47
III.2.	strata netto (-)	-25 683 797,92	-28 052 292,66
III.3.	nadwyżka środków obrotowych	-46,48	-6 442,00
IV.	Fundusz (II+, -III)	87 713 387,82	96 752 405,45

SKARBNIK GMINY

Jolanta Flak  
główny księgowy

2022-04-29

rok, miesiąc, dzień

WÓJT GMINY

Ryszard Jędruch  
kierownik jednostki

Wyjaśnienia do sprawozdania

Uwagi

Symbol	Wyszczególnienie	UwagaJST
IV	Fundusz (II+,-III)	Stan na koniec roku poprzedniego został pomniejszony o stan zlikwidowanych jednostek: Centrum Usług Wspólnych Gminy Tryńcza 32 824,09 zł. oraz Publicznej Szkoły Podstawowej w Ubieszynie -248 300,42 zł.

SKARBNIK GMINY

*Jolanta Flak*  
Jolanta Flak

główny księgowy

2022-04-29

rok, miesiąc, dzień

WÓJT GMINY

*Ryszard Jędruch*  
Ryszard Jędruch

kierownik jednostki



### Informacja dodatkowa

<b>I.</b>	<b>Wprowadzenie do sprawozdania finansowego, obejmuje w szczególności:</b>
1.	
1.1	nazwę jednostki <b>Gmina Tryńcza</b>
1.2	siedzibę jednostki <b>Gmina Tryńcza</b>
1.3	adres jednostki <b>37-204 Tryńcza 127</b>
1.4	<p>podstawowy przedmiot działalności jednostki</p> <p>Gmina Tryńcza jest jednostką samorządu terytorialnego</p> <p>Do zakresu działania gminy należą wszystkie sprawy publiczne o znaczeniu lokalnym, niezastrzeżone ustawami na rzecz innych podmiotów.</p> <p>Działalność gminy jest jawna. Gmina wykonuje zadania publiczne w imieniu własnym i na własną odpowiedzialność. Funkcje gminy sprecyzowane zostały w ustawie o samorządzie terytorialnym. Ustawa nakłada na gminę także obowiązek wykonywania zadań zadanych z zakresu administracji rządowej oraz z zakresu organizacji i przeprowadzenia wyborów powszechnych i referendów.</p> <p>Gmina wykonuje także zadania z zakresu właściwości powiatu oraz zadania z zakresu właściwości województwa na podstawie porozumień z tymi jednostkami samorządu terytorialnego.</p> <p>Jednostki organizacyjne gminy:</p> <ul style="list-style-type: none"> <li>- Urząd Gminy Tryńcza</li> <li>- Szkoła Podstawowa w Tryńczy</li> <li>- Szkoła Podstawowa w Gorzycach</li> <li>- Szkoła Podstawowa w Gniewczynie Łańcuckiej</li> <li>- Zespół Szkoły Podstawowej i Przedszkola Samorządowego w Jagielle</li> <li>- Centrum Usług Społecznych w Gminie Tryńcza</li> <li>- Żłobek „Tęczowa Kraina” Gminy Tryńcza</li> </ul>
2.	wskazanie okresu objętego sprawozdaniem <b>01.01.2021 – 31.12.2021</b>
3.	wskazanie, że sprawozdanie finansowe zawiera dane łączne <b>Sprawozdanie zawiera dane zbiorcze</b>
4.	<p>omówienie przyjętych zasad (polityki) rachunkowości, w tym metod wyceny aktywów i pasywów (także amortyzacji)</p> <p>Środki trwałe oraz wartości niematerialne i prawne w dniu przyjęcia użytkowania wycenia się:</p> <ol style="list-style-type: none"> <li>1) W przypadku zakupu - według ceny nabycia, na którą składa się cena zakupu powiększona o koszty zakupu w tym koszty transportu, ubezpieczenia, opłat notarialnych oraz koszty związane z przystosowaniem składnika majątku do użytkowania.</li> <li>2) W przypadku darowizny – według wartości rynkowej z dnia nabycia, z uwzględnieniem stopnia dotychczasowego zużycia lub w wartości niższej określonej w umowie darowizny albo w umowie o nieodpłatnym przekazaniu.</li> <li>3) W przypadku ujawnienia w drodze inwentaryzacji – według wartości wynikającej z posiadanych dokumentów z uwzględnieniem zużycia, a w przypadku ich braku w wartości godziwej.</li> <li>4) W przypadku nieodpłatnego otrzymania od Skarbu Państwa, innej jednostki budżetowej – według wartości określonej w dokumencie o przekazaniu. Najczęściej stanowić je będzie wartość ewidencyjna z poprzedniej formy własności – dotychczasowa wartość początkowa, przy czym ujmuje się też dotychczasowe umorzenie.</li> <li>5) W przypadku otrzymania środka na skutek wymiany niesprawnego – w wysokości wynikającej z dowodu dostawy, z podaniem cech szczególnych nowego środka.</li> </ol> <p>Na dzień bilansowy środki trwałe i wartości niematerialne i prawne wycenia się według wartości netto tj. z uwzględnieniem odpisów umorzeniowych ustalonych na dzień bilansowy. Nie dotyczy to gruntów, które nie podlegają umorzeniu.</p>

	Środki trwałe o wartości początkowej nieprzekraczającej 10 000,00 zł umarza się w 100% w momencie oddania do użytkowania.
5.	inne informacje <b>BRAK</b>
<b>II. Dodatkowe informacje i objaśnienia obejmują w szczególności:</b>	
1.	
1.1.	szczególony zakres zmian wartości grup rodzajowych środków trwałych, wartości niematerialnych i prawnych, zawierający stan tych aktywów na początek roku obrotowego, zwiększenia i zmniejszenia z tytułu: aktualizacji wartości, nabycia, rozchodu, przemieszczenia wewnętrznego oraz stan końcowy, a dla majątku amortyzowanego – podobne przedstawienie stanów i tytułów zmian dotychczasowej amortyzacji lub umorzenia <b>wg tabel nr 1 i 2 określonych w niniejszym załączniku</b>
1.2.	aktualną wartość rynkową środków trwałych, w tym dóbr kultury – o ile jednostka dysponuje takimi informacjami
	Gmina Tryńcza nie dysponuje takimi informacjami
1.3.	kwotę dokonanych w trakcie roku obrotowego odpisów aktualizujących wartość aktywów trwałych odrębnie dla długoterminowych aktywów niefinansowych oraz długoterminowych aktywów finansowych <b>wg tabeli nr 3 określonej w niniejszym załączniku</b>
1.4.	wartość gruntów użytkowanych wieczystość - <b>wg tabeli nr 4 określonej w niniejszym załączniku</b>
1.5.	wartość nieamortyzowanych lub nieumarzanych przez jednostkę środków trwałych, używanych na podstawie umów najmu, dzierżawy i innych umów, w tym z tytułu umów leasingu - <b>wg tabeli nr 5 określonej w niniejszym załączniku</b>
1.6.	liczbę oraz wartość posiadanych papierów wartościowych, w tym akcji i udziałów oraz dłużnych papierów wartościowych - <b>wg tabeli nr 6 określonej w niniejszym załączniku</b>
1.7.	dane o odpisach aktualizujących wartość należności, ze wskazaniem stanu na początek roku obrotowego, zwiększeniach, wykorzystaniu, rozwiązaniu i stanie na koniec roku obrotowego, z uwzględnieniem należności finansowych jednostek samorządu terytorialnego (stan pożyczek zagrożonych)- <b>wg tabeli nr 7 określonej w niniejszym załączniku</b>
1.8.	dane o stanie rezerw według celu ich utworzenia na początek roku obrotowego, zwiększeniach, wykorzystaniu, rozwiązaniu i stanie końcowym - <b>wg tabeli nr 8 określonej w niniejszym załączniku</b>
1.9.	podział zobowiązań długoterminowych o pozostałym od dnia bilansowego, przewidywanym umową lub wynikającym z innego tytułu prawnego, okresie spłaty:
a)	powyżej 1 roku do 3 lat
b)	powyżej 3 do 5 lat
c)	powyżej 5 lat -
	<b>wg tabeli nr 9 określonej w niniejszym załączniku</b>
1.10.	kwotę zobowiązań w sytuacji gdy jednostka kwalifikuje umowy leasingu zgodnie z przepisami podatkowymi (leasing operacyjny), a według przepisów o rachunkowości byłby to leasing finansowy lub zwrotny z podziałem na kwotę zobowiązań z tytułu leasingu finansowego lub leasingu zwrotnego -
	Nie dotyczy
1.11.	łącznie kwotę zobowiązań zabezpieczonych na majątku jednostki ze wskazaniem charakteru i formy tych zabezpieczeń - <b>wg tabeli nr 10 określonej w niniejszym załączniku</b>
1.12.	łącznie kwotę zobowiązań warunkowych, w tym również udzielonych przez jednostkę gwarancji i poręczeń, także wekslowych, niewykazanych w bilansie, ze wskazaniem zobowiązań zabezpieczonych na majątku jednostki oraz charakteru i formy tych zabezpieczeń <b>wg tabeli nr 11 określonej w niniejszym załączniku</b>
1.13.	wykaz istotnych pozycji czynnych i biernych rozliczeń międzyokresowych, w tym kwotę czynnych rozliczeń międzyokresowych kosztów stanowiących różnicę między wartością otrzymanych finansowych składników aktywów a zobowiązaniem zapłaty za nie
	Jednostka nie posiada czynnych i biernych rozliczeń międzyokresowych
1.14.	łącznie kwotę otrzymanych przez jednostkę gwarancji i poręczeń niewykazanych w bilansie <b>wg tabeli nr 13 określonej w niniejszym załączniku</b>



1.15.	kwotę wypłaconych środków pieniężnych na świadczenia pracownicze (w tym: odprawy emerytalne i rentowe, nagrody jubileuszowe, świadczenia pracownicze wypłacone z ZFŚŚ oraz inne świadczenia, w tym poniesione ramach wydatków z paragrafu 3020 w związku z zagwarantowaniem pracownikom ochrony zdrowia, bezpieczeństwa i higieny pracy tj. zapewnienie odzieży i obuwia roboczego (względnie wypłacenie ekwiwalentu pieniężnego za nie); fakultatywnego wykupienia pracowniczych pakietów medycznych, oraz sfinansowania obowiązkowych badań profilaktycznych i okularów korekcyjnych; zapewnienie napojów i posiłków regeneracyjnych)
	<b>Kwota wypłaconych świadczeń pracowniczych 707 428,84 zł</b> Nagrody jubileuszowe – 99 519,40 zł. Świadczenia ZFŚŚ – 485 606,06 zł. Świadczenia zdrowotne i BHP – 22 376,52 zł. Szkolenia – 23 000,00 zł. Odprawy – 76 926,86 zł.
1.16.	inne informacje
2.	Nie dotyczy
2.1.	wysokość odpisów aktualizujących wartość zapasów
	Jednostka nie dokonywała odpisów aktualizujących wartość zapasów
2.2.	koszt wytworzenia środków trwałych w budowie, w tym odsetki oraz różnice kursowe, które powiększyły koszt wytworzenia środków trwałych w budowie w roku obrotowym
	Nie dotyczy
2.3.	kwotę i charakter poszczególnych pozycji przychodów lub kosztów o nadzwyczajnej wartości lub które wystąpiły incydentalnie
	Odszkodowania 41 043,05 zł.
2.4.	informację o kwocie należności z tytułu podatków realizowanych przez organy podatkowe podległe ministrowi właściwemu do spraw finansów publicznych wykazywanych w sprawozdaniu z wykonania planu dochodów budżetowych
	Nie dotyczy
2.5.	inne informacje
3.	Inne informacje niż wymienione powyżej, jeżeli mogłyby w istotny sposób wpłynąć na ocenę sytuacji majątkowej i finansowej oraz wynik finansowy jednostki
	W ramach realizowanych poszczególnych projektów wydatkowano środki pochodzące ze środków unijnych oraz dotacji celowych: projekt pn. "Czysta energia w Gminie Tryńcza i Gminie Raniszów" 7 646 609,62 zł. projekt pn. "Modernizacja oświetlenia ulicznego na terenie Gminy Tryńcza w ramach środków Rządowego Funduszu Inwestycji Lokalnych" 1 340 481,85 zł. projekt pn. "Modernizacja pomieszczeń WDK w Gorzycach" 234 887,733 zł. projekt pn. "Rozbudowa sieci wodociągowej i kanalizacji sanitarnej w Gminie" (PROW) 896 281,86 zł. projekt pn. "Przebudowa drogi gminnej w miejscowości Tryńcza w ramach Rządowego Funduszu Rozwoju Dróg" 406 168,10 zł. projekt pn. "Remont cmentarza Wojennego Ofiar Hitleryzmu z II wojny światowej w Jagielle" 34 103,44 zł. projekt pn. "Zakup mikrobusa przeznaczonego do przewozu dzieci niepełnosprawnych z terenu Gminy Tryńcza do ośrodków terapii zajęciowej" 162 028,50 zł. projekt pn. "Promocja szczepień przeciwko COVID" 20 000,00 zł. projekt pn. „Wspieraj Seniora” 19 466,00 zł. projekt pn. „Senior+” Klub Senior+ w Jagielle 63 829,95 zł. projekt pn. „Punkt konsultacyjny COVID-19” 6 740,00 zł. projekt pn. „Opieka wytchnieniowa” 87 057,68 zł. projekt WER „Centrum Usług Społecznych w Gminie Tryńcza” 300 976,62 zł. projekt RPOWP Utworzenie Dziennego Domu Seniora „Dom Miłosierdzia” w miejscowości Wólka Małkowa 486 580,81 zł. projekt pn. „Poznaj Polskę” 68 476,40 zł. projekt pn. „Narodowy Program Rozwoju Czytelnictwa” 30 000,00 zł. projekt pn. „Laboratoria przyszłości” 74 414,00 zł.

SKARBNIK GMINY

Jadwiga Kłobucka  
(główny księgowy)

2022-05-24  
(rok, miesiąc, dzień)

WÓJT GMINY

Ryszarda Jadruch  
(kierownik jednostki)

**Tabela 1. Zmiany stanu wartości początkowej wartości niematerialnych i prawnych oraz rzeczowych aktywów trwałych**

Lp.	Wyszczególnienie	Wartość początkowa -stan na początek roku	Zwiększenia			Zmniejszenia					Wartość początkowa-stan na koniec okresu
			nabycie	przemieszczenia	aktualizacja	razem zwiększenia	zbycie	likwidacja	inne	razem zmniejszenia	
1.1	Licencje na użytkowanie programów komputerowych	495 124,34	21 599,80	14 348,05	0,00	35 947,85	0,00	0,00	0,00	0,00	531 072,19
1.2	Pozostałe wartości niematerialne i prawne	13 074,86	947,96	0,00	0,00	947,96	0,00	0,00	0,00	0,00	14 022,82
I	Razem wartości niematerialne i prawne	508 199,20	22 547,76	14 348,05	0,00	36 895,81	0,00	0,00	0,00	0,00	545 095,01
2.1	Grunty	8 434 557,68	7 079,20	0,00	0,00	7 079,20	117 593,00	0,00	0,00	117 593,00	8 324 043,88
2.1.1	Grunty stanowiące własność JST przekazane w użytkowanie wieczyste innym podmiotom										
2.2	Budynki, lokale i obiekty inżynierii lądowej i wodnej	99 653 880,47	9 888 280,12	776 277,52	0,00	10 664 557,64	0,00	0,00	0,00	0,00	110 318 438,11
2.3	Urządzenia techniczne i maszyny	3 378 209,59	5 167 996,58	26 872,90	0,00	5 194 869,48	0,00	0,00	0,00	0,00	8 573 079,07
2.4	Środki transportu	1 073 225,00	162 028,50	0,00	0,00	162 028,50	0,00	0,00	0,00	0,00	1 235 253,50
2.5	Inne środki trwałe	303 288,36	78 414,00	0,00	0,00	78 414,00	0,00	0,00	0,00	0,00	381 702,36
2.	Razem środki trwałe	112 843 161,10	15 303 798,40	803 150,42	0,00	16 106 948,82	117 593,00	0,00	0,00	117 593,00	128 832 516,92
3.	Środki trwałe w budowie (inwestycje)	3 891 748,28	11 921 336,12	0,00	0,00	11 921 336,12	0,00	0,00	15 222 764,80	15 222 764,80	590 319,60
II	Razem rzeczowe aktywa trwałe	116 734 909,38	27 225 134,52	803 150,42	0,00	28 028 284,94	117 593,00	0,00	15 222 764,80	15 340 357,80	129 422 836,52
III	Pozostałe środki trwałe	4 286 291,47	201 956,82	185 384,44	0,00	387 341,26	0,00	0,00	0,00	0,00	4 673 632,73
IV	Zbiory biblioteczne	358 927,18	90 198,14	29 285,19	0,00	119 483,33	0,00	27 092,89	0,00	27 092,89	451 317,62

**Tabela 2. Zmiany stanu umorzenia/amortyzacji wartości niematerialnych i prawnych oraz rzeczowych aktywów trwałych**

Lp	Wyszczególnienie	Umorzenie -stan na początek roku	Zwiększenia			Zmniejszenia				Umorzenie-stan na koniec okresu	
			amortyzacja/umorzenie za okres sprawozdawczy	aktualizacja	inne zwiększenia	razem zwiększenia	dotyczące zbytych składników	dotyczące zlikwidowanych składników	inne		razem zmniejszenia
1.1	Licencje na użytkowanie programów komputerowych	495 124,34	9 299,80	0,00	14 348,05	23 647,85	0,00	0,00	0,00	0,00	518 772,19
1.2	Pozostałe wartości niematerialne i prawne	13 074,86	947,96	0,00	0,00	947,96	0,00	0,00	0,00	0,00	14 022,82
I	Razem wartości niematerialne i prawne	508 199,20	10 247,76	0,00	14 348,05	24 595,81	0,00	0,00	0,00	0,00	532 795,01
2.1	Grunty										
2.1.1	Grunty stanowiące własność JST przekazane w użytkowanie wieczyste innym podmiotom										
2.2	Budynki, lokale i obiekty inżynierii lądowej i wodnej	27 027 626,96	3 976 990,41	0,00	470 125,28	4 447 115,69	0,00	0,00	0,00	0,00	31 474 742,65
2.3	Urządzenia techniczne i maszyny	1 160 458,32	438 297,51	0,00	7 670,00	445 967,51	0,00	0,00	0,00	0,00	1 606 425,83
2.4	Środki transportu	629 808,62	99 223,51	0,00	0,00	99 223,51	0,00	0,00	0,00	0,00	729 032,13
2.5	Inne środki trwałe	285 693,42	2 942,28	0,00	0,00	2 942,28	0,00	0,00	0,00	0,00	288 635,70
2.	Razem środki trwałe	29 103 587,32	4 517 453,71	0,00	477 795,28	4 995 248,99	0,00	0,00	0,00	0,00	34 098 836,31
3.	Środki trwałe w budowie (inwestycje)										
II	Razem rzeczowe aktywa trwałe	29 103 587,32	4 517 453,71	0,00	477 795,28	4 995 248,99	0,00	0,00	0,00	0,00	34 098 836,31
III	Pozostałe środki trwałe	4 286 291,47	201 956,82	0,00	185 384,44	387 341,26	0,00	0,00	0,00	0,00	4 673 632,73
IV	Zbiory biblioteczne	358 927,18	90 198,14	0,00	29 285,19	119 483,33	0,00	27 092,89	0,00	27 092,89	451 317,62

**Tabela 3. Odpisy aktualizujące wartość aktywów trwałych**

Lp.	Wyszczególnienie	Stan odpisów na początek okresu	Zwiększenia	Zmniejszenia	Stan odpisów na koniec okresu
1.	Wartości niematerialne i prawne				
2.	Środki trwałe				
3.	Środki trwałe w budowie (inwestycje)				
4.	Zaliczki na środki trwałe w budowie (inwestycje)				
5.1.	Akcje i udziały				
5.2.	Inne papiery wartościowe				
5.3.	Inne długoterminowe aktywa finansowe				
5.	Razem długoterminowe aktywa finansowe				
6.	OGÓLEM 1+2+3+4+5				

**Tabela 4. Grunty użytkowane wieczysto**

Treść	Stan na początek okresu	Zmiany	
		Zwiększenia	Zmniejszenia
Lokalizacja i nr dz.	Tryńcza 980/3	x	x
Powierzchnia (m2)	9430		
Wartość (zł)	33 555,00		
Lokalizacja i nr dz.	Chodaczów 449/1	x	x
Powierzchnia (m2)	1258		
Wartość (zł)	7 913,00		
Bilans otwarcia	Powierzchnia (ha)	Wartość (zł)	
	<b>10 688</b>	<b>41 468,00</b>	
Bilans zamknięcia	Powierzchnia (ha)	Wartość (zł)	
	<b>10 688</b>	<b>41 468,00</b>	

**Tabela 5. Wartość nieamortyzowanych lub nieumarzanych przez jednostkę środków trwałych, używanych na podstawie umów najmu, dzierżawy i innych umów w tym z tytułu umów leasingu**

Lp	Wyszczególnienie	Stan na początek roku	Zwiększenia	Zmniejszenia	Stan na koniec okresu
1	Grunty	0,00	0,00		0,00
2	Budynki, lokale i obiekty inżynierii lądowej i wodnej				
3	Urządzenia techniczne i maszyny				
4	Środki transportu				
5	Inne środki trwałe				
	Razem	0,00	0,00		0,00

**Tabela 6. Liczba i wartość posiadanych papierów wartościowych, w tym akcji, udziałów oraz dłużnych papierów wartościowych**

Lp.	Wyszczególnienie	Stan na początek okresu		Zwiększenia		Zmniejszenia		Stan na koniec okresu	
		Liczba	Wartość	Liczba	Wartość	Liczba	Wartość	Liczba	Wartość
1	Akcje								
1.1									
2	Udziały	911	914 300,00					911	914 300,00
2.1	Zakład Gospodarki Komunalnej w Tryńczy Sp. z o. o	858	858 000,00					858	858 000,00
2.2	Spółdzielnia Socjalna „Gorzyczanka” w Gorzycach	1	2 100,00					1	2 100,00
2.3	Spółdzielnia Socjalna „Gminova” w Giedlarowej	1	2 100,00					1	2 100,00
2.4	Spółdzielnia Socjalna „Eureka” w Nowej Sarzynie	1	2 100,00					1	2 100,00
2.5	Krajowy Fundusz Poręczenia „Samorządowa Polska”	50	50 000,00					50	50 000,00
	Razem	911	914 300,00					911	914 300,00

**Tabela 7. Informacje o odpisach aktualizujących wartość należności**

Lp.	Wyszczególnienie (grupa należności)	Stan na początek okresu	Zwiększenia	Zmniejszenia			Stan na koniec okresu
				wykorzystanie	rozwiązanie	razem	
1.	Należności krótkoterminowe	335 212,21	45 630,79				354 212,21
2.	Należności alimentacyjne	3 635 807,03	3 651 481,14		3 635 807,03	3 635 807,03	3 601 336,92
	Razem	3 971 019,24	3 697 111,93		3 635 807,03	3 635 807,03	3 955 549,13

**Tabela 8. Informacja o stanie rezerw**

Lp.	Wyszczególnienie(rodzaj rezerw według celu utworzenia)	Stan na początek okresu	Zwiększenia	Zmniejszenia		
				wykorzystanie	rozwiązanie	razem
1.						
3.						
	Razem					

**Tabela 9. Pozostały okres spłaty zobowiązań długoterminowych**

Lp.	Wyszczególnienie	Okres wymagalności					
		powyżej 1 roku do 3 lat		powyżej 3 lat do 5 lat		powyżej 5 lat	
		Stan na					
	początek okresu sprawozdawczego	koniec okresu sprawozdawczego	początek okresu sprawozdawczego	koniec okresu sprawozdawczego	początek okresu sprawozdawczego	koniec okresu sprawozdawczego	
1	Kredyty bankowe	1 600 000,00	800 000,00				
2	Pożyczki	2 766 730,71	5 255 181,22	4 150 000,00	3 250 000,00	2 350 000,00	1 450 000,00
	Razem	4 366 730,71	6 055 181,22	4 150 000,00	3 250 000,00	2 350 000,00	1 450 000,00

**Tabela 10 Łączna kwota zobowiązań zabezpieczonych na majątku jednostki ze wskazaniem charakteru i formy zabezpieczeń.**

Lp.	Wyszczególnienie (rodzaj zobowiązania)	Kwota zobowiązania	Wyszczególnienie (forma i charakter zabezpieczenia)	Kwota zabezpieczenia
1.	Kredyty bankowe	800 000,00	Weksel in blanco z deklaracją wekslową	800 000,00
2.	Pożyczki	5 255 181,22	Weksel in blanco z deklaracją wekslową	5 255 181,22
	Razem	6 055 181,22		6 055 181,22

**Tabela 11 Zobowiązania warunkowe na dzień bilansowy**

Lp.	Wyszczególnienie (rodzaj zobowiązania warunkowego)	Kwota zobowiązania warunkowego	Wyszczególnienie (forma i charakter zabezpieczenia zobowiązania warunkowego)	Kwota zabezpieczenia
1	Poręczenia	162 480,00	Weksel in blanco z deklaracją wekslową	162 480,00
	Razem	162 480,00		162 480,00

**Tabela 12 Czynne i bierne rozliczenia okresowe**

Lp.	Wyszczególnienie	Stan na początek okresu	Stan na koniec okresu
1			
2			
	Razem czynne rozliczenia międzyokresowe		
	Razem bierne rozliczenia międzyokresowe		

**Tabela 13 Kwota otrzymanych gwarancji i poręczeń według stanu na dzień bilansowy**

Lp.	Wyszczególnienie (rodzaj otrzymanych gwarancji i poręczeń)	Kwota otrzymanych gwarancji i poręczeń	Kwota zobowiązań zabezpieczonych otrzymanymi gwarancjami i poręczeniami
1.	Gwarancje ubezpieczeniowe	584 475,80	165 090,79
	Razem	584 475,80	165 090,79

**Tabela 14. Wysokość odpisów aktualizujących wartość zapasów**

Lp.	Wyszczególnienie (rodzaj zapasów)	Stan na początek okresu	Zwiększenia	Zmniejszenia			Stan na koniec okresu
				wykorzystanie	rozwiązanie	razem	
	Razem						