

Nazwa i adres jednostki sprawozdawczej  <b>Gmina Tryńcza</b> 37-204 Tryńcza 37-204 TRYŃCZA	<b>BILANS</b>  z wykonania budżetu jednostki samorządu terytorialnego  <b>Gmina TRYŃCZA</b>  sporządzony na dzień 31-12-2022 r.	Adresat:  Regionalna Izba Obrachunkowa w Rzeszowie
		Wysłać bez pisma przewodniego  wersja robocza
Numer identyfikacyjny REGON  <b>650900565</b>		

AKTYWA	Stan na początek roku	Stan na koniec roku	PASYWA	Stan na początek roku	Stan na koniec roku
I Środki pieniężne	9 705 069,69	12 392 689,15	I Zobowiązania	6 074 935,53	5 113 853,79
I.1 Środki pieniężne	9 705 069,69	12 392 689,15	I.1 Zobowiązania finansowe	6 055 179,99	5 050 000,00
I.1.1 Środki pieniężne budżetu	9 705 069,69	12 392 689,15	I.1.1 Krótkoterminowe (do 12 miesięcy)	800 000,00	900 000,00
I.1.2 Pozostałe środki pieniężne	0,00	0,00	I.1.2 Długoterminowe (powyżej 12 miesięcy)	5 255 179,99	4 150 000,00
II Należności i rozliczenia	269 634,00	35 351,73	I.2 Zobowiązania wobec budżetów	19 690,59	63 640,92
II.1 Należności finansowe	0,00	0,00	I.3 Pozostałe zobowiązania	64,95	212,87
II.1.1 Krótkoterminowe (do 12 miesięcy)	0,00	0,00	II Aktywa netto budżetu	3 214 553,93	6 539 732,09
II.1.2 Długoterminowe (powyżej 12 miesięcy)	0,00	0,00	II.1 Wynik wykonania budżetu (+,-)	-523 555,25	3 325 178,16
II.2 Należności od budżetów	269 634,00	1 639,83	II.1.1 Nadwyżka budżetu (+)	-523 555,25	3 325 178,16
II.3 Pozostałe należności i rozliczenia	0,00	33 711,90	II.1.2 Deficyt budżetu (-)	0,00	0,00
III Rozliczenia międzyokresowe	0,00	0,00	II.1.3 Niewykonane wydatki (-)	0,00	0,00
			II.2 Wynik na operacjach niekasowych (+,-)	0,00	0,00
			II.3 Rezerwa na niewygasające wydatki	0,00	0,00
			II.4 Środki z prywatyzacji	0,00	0,00
			II.5 Skumulowany wynik budżetu (+,-)	3 738 109,18	3 214 553,93
			III Rozliczenia międzyokresowe	685 214,23	774 455,00
<b>Suma aktywów</b>	<b>9 974 703,69</b>	<b>12 428 040,88</b>	<b>Suma pasywów</b>	<b>9 974 703,69</b>	<b>12 428 040,88</b>

SKARBNIK GMINY

Jolanta Flak  
skarbnik

2023-03-24

rok, miesiąc, dzień

WÓJTA GMINY

Ryszard Jędruch  
zarząd

BeSTia

wersja robocza

SKARBNIK GMINY

*Jolanta Flak*  
Jolanta Flak

skarbnik


2023-03-24

rok, miesiąc, dzień

WÓJT GMINY

*Ryszard Jędruch*  
Ryszard Jędruch

zarząd

Nazwa i adres jednostki sprawozdawczej  <b>Gmina Tryńcza</b> 37-204 Tryńcza  37-204 TRYŃCZA	<b>BILANS</b> jednostki budżetowej lub samorządowego zakładu budżetowego	Adresat:  Regionalna Izba Obrachunkowa w Rzeszowie
		Wystać bez pisma przewodniego 599AE3984084AD72 
Numer identyfikacyjny REGON  <b>650900565</b>	sporządzony na dzień <b>31-12-2022 r.</b>	

AKTYWA	Stan na początek roku	Stan na koniec roku	PASYWA	Stan na początek roku	Stan na koniec roku
A Aktywa trwałe	96 250 600,21	106 177 533,05	A Fundusz	96 752 405,45	105 843 231,34
A.I Wartości niematerialne i prawne	12 300,00	6 150,00	A.I Fundusz jednostki	82 806 172,64	91 619 919,64
A.II Rzeczowe aktywa trwałe	95 324 000,21	105 257 083,05	A.II Wynik finansowy netto (+,-)	13 952 674,81	14 225 484,18
A.II.1 Środki trwałe	94 733 680,61	95 676 127,23	A.II.1 Zysk netto (+)	42 004 967,47	45 196 886,34
A.II.1.1 Grunty	8 324 043,88	8 702 347,43	A.II.2 Strata netto (-)	-28 052 292,66	-30 971 402,16
A.II.1.1.1 Grunty stanowiące własność jednostki samorządu terytorialnego, przekazane w użytkowanie wieczyste innym podmiotom	41 468,00	252 395,00	A.III Odpisy z wyniku finansowego (nadwyżka środków obrotowych) (-)	-6 442,00	-2 172,48
A.II.1.2 Budynek, lokale i obiekty inżynierii lądowej i wodnej	78 843 695,46	79 257 411,33	A.IV Fundusz mienia zlikwidowanych jednostek	0,00	0,00
A.II.1.3 Urządzenia techniczne i maszyny	6 966 653,24	7 246 134,78	B Fundusze placówek	0,00	0,00
A.II.1.4 Środki transportu	506 221,37	384 313,87	C Państwowe fundusze celowe	0,00	0,00
A.II.1.5 Inne środki trwałe	93 066,66	85 919,82	D Zobowiązania i rezerwy na zobowiązania	1 700 435,96	2 011 860,39
A.II.2 Środki trwałe w budowie (inwestycje)	590 319,60	9 580 955,82	D.I Zobowiązania długoterminowe	0,00	0,00
A.II.3 Zaliczka na środki trwałe w budowie (inwestycje)	0,00	0,00	D.II Zobowiązania krótkoterminowe	1 700 435,96	2 011 860,39
A.III Należności długoterminowe	0,00	0,00	D.II.1 Zobowiązania z tytułu dostaw i usług	208 141,01	358 238,77
A.IV Długoterminowe aktywa finansowe	914 300,00	914 300,00	D.II.2 Zobowiązania wobec budżetów	2 756,61	22 353,00
A.IV.1 Akcje i udziały	914 300,00	914 300,00	D.II.3 Zobowiązania z tytułu ubezpieczeń i innych świadczeń	128 586,26	228 280,40
A.IV.2 Inne papiery wartościowe	0,00	0,00	D.II.4 Zobowiązania z tytułu wynagrodzeń	653 157,52	693 859,27

SKARBNIK GMINY

Jolanta Flak

Jolanta Flak

(główny księgowy)

2023-04-26

(rok, miesiąc, dzień)

599AE3984084AD72

WÓJT GMINY

Ryszard Jedruch

Ryszard Jedruch

(kierownik jednostki)

BeSTia

Strona 1 z 4

A.IV.3 Inne długoterminowe aktywa finansowe	0,00	0,00	D.II.5 Pozostałe zobowiązania	43 615,05	85 116,03
A.V Wartość mienia zlikwidowanych jednostek	0,00	0,00	D.II.6 Sumy obce (depozytowe, zabezpieczenie wykonania umów)	584 475,80	512 542,89
B Aktywa obrotowe	2 202 241,20	1 677 558,68	D.II.7 Rozliczenia z tytułu środków na wydatki budżetowe i z tytułu dochodów budżetowych	0,00	33 711,90
B.I Zapasy	0,00	76 743,77	D.II.8 Fundusze specjalne	79 703,71	77 758,13
B.I.1 Materiały	0,00	0,00	D.II.8.1 Zakładowy Fundusz Świadczeń Socjalnych	78 636,39	77 758,13
B.I.2 Półprodukty i produkty w toku	0,00	0,00	D.II.8.2 Inne fundusze	1 067,32	0,00
B.I.3 Produkty gotowe	0,00	0,00	D.III Rezerwy na zobowiązania	0,00	0,00
B.I.4 Towary	0,00	76 743,77	D.IV Rozliczenia międzyokresowe	0,00	0,00
B.II Należności krótkoterminowe	1 574 314,97	1 010 008,87			
B.II.1 Należności z tytułu dostaw i usług	3 791,30	74,41			
B.II.2 Należności od budżetów	632 449,95	131 527,19			
B.II.3 Należności z tytułu ubezpieczeń i innych świadczeń	0,00	0,00			
B.II.4 Pozostałe należności	938 073,72	878 407,27			
B.II.5 Rozliczenia z tytułu środków na wydatki budżetowe i z tytułu dochodów budżetowych	0,00	0,00			
B.III Krótkoterminowe aktywa finansowe	627 926,23	590 806,04			
B.III.1 Środki pieniężne w kasie	0,00	0,00			
B.III.2 Środki pieniężne na rachunkach bankowych	627 926,23	557 094,14			
B.III.3 Środki pieniężne państwowego funduszu celowego	0,00	0,00			
B.III.4 Inne środki pieniężne	0,00	33 711,90			
B.III.5 Akcje lub udziały	0,00	0,00			
B.III.6 Inne papiery wartościowe	0,00	0,00			
B.III.7 Inne krótkoterminowe aktywa finansowe	0,00	0,00			

SKARBNIK GMINY

Jolanta Flak

(główny księgowy)

2023-04-26

(rok, miesiąc, dzień)

599AE3984084AD72

WÓJT GMINY

Ryszard Jedruch

(kierownik jednostki)

BeSTia

Strona 2 z 4

B.IV Rozliczenia międzyokresowe	0,00	0,00			
<b>Suma aktywów</b>	<b>98 452 841,41</b>	<b>107 855 091,73</b>	<b>Suma pasywów</b>	<b>98 452 841,41</b>	<b>107 855 091,73</b>

SEKRETARZ GMINY

Jolanta Flak

Jolanta Flak  
 (główny księgowy)

2023-04-26

(rok, miesiąc, dzień)

WÓJT GMINY

Ryszard Jędruch

(kierownik jednostki)

BeSTia

599AE3984084AD72

SKARBNIK GMINY

*Jolanta Flak*

Jolanta Flak  
(główny księgowy)

2023-04-26


(rok, miesiąc, dzień)

599AE3984084AD72

WÓJT GMINY

*Ryszard Jędruch*

Ryszard Jędruch  
(kierownik jednostki)

Nazwa i adres jednostki sprawozdawczej Gmina Tryńcza 37-204 Tryńcza 37-204 TRYŃCZA	Rachunek zysków i strat jednostki (wariant porównawczy)	Adresat: Regionalna Izba Obrachunkowa w Rzeszowie
		Wysłać bez pisma przewodniego 46D4C93C5A46799F 
Numer identyfikacyjny REGON <b>650900565</b>	sporządzony na dzień 31-12-2022 r.	

	Stan na koniec roku poprzedniego	Stan na koniec roku bieżącego
<b>A. Przychody netto z podstawowej działalności operacyjnej</b>	54 348 139,99	58 720 255,60
A.I. Przychody netto ze sprzedaży produktów	0,00	0,00
A.II. Zmiana stanu produktów (zwiększenie - wartość dodatnia, zmniejszenie - wartość ujemna)	0,00	0,00
A.III. Koszt wytworzenia produktów na własne potrzeby jednostki	0,00	0,00
A.IV. Przychody netto ze sprzedaży towarów i materiałów	0,00	261 828,99
A.V. Dotacje na finansowanie działalności podstawowej	0,00	0,00
A.VI. Przychody z tytułu dochodów budżetowych	54 348 139,99	58 458 426,61
<b>B. Koszty działalności operacyjnej</b>	41 830 695,28	45 018 266,60
B.I. Amortyzacja	4 485 312,85	5 278 836,58
B.II. Zużycie materiałów i energii	1 545 449,81	2 159 331,91
B.III. Usługi obce	8 113 073,62	6 503 658,40
B.IV. Podatki i opłaty	64 389,91	15 717,74
B.V. Wynagrodzenia	8 781 119,78	9 686 739,86
B.VI. Ubezpieczenia społeczne i inne świadczenia dla pracowników	2 538 540,01	2 725 735,50
B.VII. Pozostałe koszty rodzajowe	123 924,31	201 101,14
B.VIII. Wartość sprzedanych towarów i materiałów	0,00	184 755,76
B.IX. Inne świadczenia finansowane z budżetu	15 977 343,54	18 233 271,96
B.X. Pozostałe obciążenia	201 541,45	29 117,75
<b>C. Zysk (strata) z działalności podstawowej (A - B)</b>	12 517 444,71	13 701 989,00
<b>D. Pozostałe przychody operacyjne</b>	4 038 016,90	2 917 147,71
D.I. Zysk ze zbycia niefinansowych aktywów trwałych	0,00	464 138,45
D.II. Dotacje	0,00	0,00
D.III. Inne przychody operacyjne	4 038 016,90	2 453 009,26
<b>E. Pozostałe koszty operacyjne</b>	2 626 250,32	2 599 322,43

WOJEWÓDZKA IZBA OBRACHUNKOWA W RZESZOWIE

Jolanta Flak  
główny księgowy  
*Jolanta Flak*

2023-04-26  
rok, miesiąc, dzień  
46D4C93C5A46799F

Ryszard Jędruch  
kierownik jednostki

BeSTia

E.I.	Koszty inwestycji finansowanych ze środków własnych samorządowych zakładów budżetowych i dochodów jednostek budżetowych gromadzonych na wydzielonym rachunku	0,00	0,00
E.II.	Pozostałe koszty operacyjne	2 626 250,32	2 599 322,43
F.	<b>Zysk (strata) z działalności operacyjnej (C + D - E)</b>	13 929 211,29	14 019 814,28
G.	<b>Przychody finansowe</b>	1 165 817,64	1 605 693,62
G.I.	Dywidendy i udziały w zyskach	0,00	0,00
G.II.	Odsetki	1 165 817,64	1 605 693,62
G.III.	Inne	0,00	0,00
H.	<b>Koszty finansowe</b>	1 142 354,12	1 400 023,72
H.I.	Odsetki	1 142 354,12	1 400 023,72
H.II.	Inne	0,00	0,00
I.	<b>Zysk (strata) brutto (F+G-H)</b>	13 952 674,81	14 225 484,18
J.	Podatek dochodowy	0,00	0,00
K.	Pozostałe obowiązkowe zmniejszenia zysku (zwiększenia straty)	0,00	0,00
L.	<b>Zysk (strata) netto (I-J-K)</b>	13 952 674,81	14 225 484,18

SKARBNIK GMINY

Jolanta Flak

Jolanta Flak  
główny księgowy

2023-04-26

rok, miesiąc, dzień

WÓJT GMINY

Ryszard Jedruch  
kierownik jednostki

BeSTia

46D4C93C5A46799F

Strona 2 z 3



SKARBNIA GMINY

Jolanta Flak

Jolanta Flak  
główny księgowy


2023-04-26

rok, miesiąc, dzień

WÓJT GMINY

Ryszard Jedruch  
kierownik jednostki



Nazwa i adres jednostki sprawozdawczej Gmina Tryńcza 37-204 Tryńcza 37-204 TRYŃCZA		Zestawienie zmian w funduszu jednostki  sporządzone na dzień 31-12-2022 r.	Adresat: Regionalna Izba Obrachunkowa w Rzeszowie	
Numer identyfikacyjny REGON <b>650900565</b>			Wysłać bez pisma przewodniego E2DDD39274DBC56C 	
			Stan na koniec roku poprzedniego	Stan na koniec roku bieżącego
I.	Fundusz jednostki na początek okresu (BO)		72 179 501,25	82 806 172,55
I.1.	Zwiększenie funduszu (z tytułu)		114 134 078,47	114 805 833,84
I.1.1.	Zysk bilansowy za rok ubiegły		41 217 730,97	42 004 967,47
I.1.2.	Zrealizowane wydatki budżetowe		56 533 067,07	57 123 168,00
I.1.3.	Zrealizowane płatności ze środków europejskich		0,00	0,00
I.1.4.	Środki na inwestycje		16 087 446,55	15 347 693,89
I.1.5.	Aktualizacja wyceny środków trwałych		0,00	0,00
I.1.6.	Nieodpłatnie otrzymane środki trwałe i środki trwałe w budowie oraz wartości niematerialne i prawne		295 833,88	44 400,00
I.1.7.	Aktywa przejęte od zlikwidowanych lub połączonych jednostek		0,00	0,00
I.1.8.	Aktywa otrzymane w ramach centralnego zaopatrzenia		0,00	0,00
I.1.9.	Pozostałe odpisy z wyniku finansowego za rok bieżący		0,00	0,00
I.1.10.	Inne zwiększenia		0,00	285 604,48
I.2.	Zmniejszenia funduszu jednostki (z tytułu)		103 585 821,08	104 415 871,71
I.2.1.	Strata za rok ubiegły		25 683 797,92	26 531 070,87
I.2.2.	Zrealizowane dochody budżetowe		56 844 357,03	60 576 799,01
I.2.3.	Rozliczenie wyniku finansowego i środków obrotowych za rok ubiegły		46,48	805,66
I.2.4.	Dotacje i środki na inwestycje		20 940 026,65	17 241 749,27
I.2.5.	Aktualizacja środków trwałych		0,00	0,00
I.2.6.	Wartość sprzedanych i nieodpłatnie przekazanych środków trwałych i środków trwałych w budowie oraz wartości niematerialnych i prawnych		117 593,00	63 619,30
I.2.7.	Pasywa przejęte od zlikwidowanych lub połączonych jednostek		0,00	0,00
I.2.8.	Aktywa przekazane w ramach centralnego zaopatrzenia		0,00	0,00
I.2.9.	Inne zmniejszenia		0,00	1 827,60
II.	Fundusz jednostki na koniec okresu (BZ)		82 806 172,64	91 622 136,09

SKARBNIK GMINY

Jolanta Flak  
główny księgowy

2023-04-26  
rok, miesiąc, dzień

WÓJT GMINY

Ryszard Jedruch  
kierownik jednostki

III.	Wynik finansowy netto za rok bieżący (+,-)	13 946 232,81	14 221 095,25
III.1.	zysk netto (+)	42 004 967,47	45 196 886,34
III.2.	strata netto (-)	-28 052 292,66	-30 973 618,61
III.3.	nadwyżka środków obrotowych	-6 442,00	-2 172,48
IV.	Fundusz (II+,-III)	96 752 405,45	105 843 231,34

SKARBNIK GMINY

Jolanta Flak

Jolanta Flak  
główny księgowy

2023-04-26

rok, miesiąc, dzień

WÓJT GMINY

Ryszard Jedruch  
kierownik jednostki

Wyjaśnienia do sprawozdania

STRASZCZA GMINY

Jolanta Flak

Jolanta Flak  
główny księgowy

2023-04-26

rok, miesiąc, dzień

WÓJT GMINY

Ryszard Jedruch

Ryszard Jedruch  
kierownik jednostki



### Informacja dodatkowa

<b>I.</b>	<b>Wprowadzenie do sprawozdania finansowego, obejmuje w szczególności:</b>
1.	
1.1	nazwę jednostki <b>Gmina Tryńcza</b>
1.2	siedzibę jednostki <b>Gmina Tryńcza</b>
1.3	adres jednostki <b>37-204 Tryńcza 127</b>
1.4	<p>podstawowy przedmiot działalności jednostki</p> <p>Gmina Tryńcza jest jednostką samorządu terytorialnego Do zakresu działania gminy należą wszystkie sprawy publiczne o znaczeniu lokalnym, niezastrzeżone ustawami na rzecz innych podmiotów. Działalność gminy jest jawna. Gmina wykonuje zadania publiczne w imieniu własnym i na własną odpowiedzialność. Funkcje gminy sprecyzowane zostały w ustawie o samorządzie terytorialnym. Ustawa nakłada na gminę także obowiązek wykonywania zadań zadanych z zakresu administracji rządowej oraz z zakresu organizacji i przeprowadzenia wyborów powszechnych i referendum.</p> <p>Gmina wykonuje także zadania z zakresu właściwości powiatu oraz zadania z zakresu właściwości województwa na podstawie porozumień z tymi jednostkami samorządu terytorialnego.</p> <p>Jednostki organizacyjne gminy:</p> <ul style="list-style-type: none"> <li>- Urząd Gminy Tryńcza</li> <li>- Szkoła Podstawowa w Tryńczy</li> <li>- Szkoła Podstawowa w Gorzycach</li> <li>- Szkoła Podstawowa w Gniewczynie Łańcuckiej</li> <li>- Zespół Szkoły Podstawowej i Przedszkola Samorządowego w Jagielle</li> <li>- Centrum Usług Społecznych w Gminie Tryńcza</li> <li>- Żłobek „Tęczowa Kraina” Gminy Tryńcza</li> </ul>
2.	wskazanie okresu objętego sprawozdaniem <b>01.01.2022 – 31.12.2022</b>
3.	wskazanie, że sprawozdanie finansowe zawiera dane łączne <b>Sprawozdanie zawiera dane zbiorcze</b>
4.	<p>omówienie przyjętych zasad (polityki) rachunkowości, w tym metod wyceny aktywów i pasywów (także amortyzacji)</p> <p>Środki trwałe oraz wartości niematerialne i prawne w dniu przyjęcia użytkowania wycenia się:</p> <ol style="list-style-type: none"> <li>1) W przypadku zakupu - według ceny nabycia, na którą składa się cena zakupu powiększona o koszty zakupu w tym koszty transportu, ubezpieczenia, opłat notarialnych oraz koszty związane z przystosowaniem składnika majątku do użytkowania.</li> <li>2) W przypadku darowizny – według wartości rynkowej z dnia nabycia, z uwzględnieniem stopnia dotychczasowego zużycia lub w wartości niższej określonej w umowie darowizny albo w umowie o nieodpłatnym przekazaniu.</li> <li>3) W przypadku ujawnienia w drodze inwentaryzacji – według wartości wynikającej z posiadanych dokumentów z uwzględnieniem zużycia, a w przypadku ich braku w wartości godziwej.</li> <li>4) W przypadku nieodpłatnego otrzymania od Skarbu Państwa, innej jednostki budżetowej – według wartości określonej w dokumencie o przekazaniu. Najczęściej stanowiąc je będzie wartość ewidencyjna z poprzedniej formy własności – dotychczasowa wartość początkowa, przy czym ujmuje się też dotychczasowe umorzenie.</li> <li>5) W przypadku otrzymania środka na skutek wymiany niesprawnego – w wysokości wynikającej z dowodu dostawy, z podaniem cech szczególnych nowego środka.</li> </ol> <p>Na dzień bilansowy środki trwałe i wartości niematerialne i prawne wycenia się według wartości netto tj. z uwzględnieniem odpisów umorzeniowych ustalonych na dzień bilansowy. Nie dotyczy to gruntów, które nie podlegają umorzeniu.</p>

	Środki trwałe o wartości początkowej nieprzekraczającej 10 000,00 zł umarza się w 100% w momencie oddania do użytkowania.
5.	inne informacje <b>BRAK</b>
<b>II. Dodatkowe informacje i objaśnienia obejmują w szczególności:</b>	
1.	
1.1.	szczegółowy zakres zmian wartości grup rodzajowych środków trwałych, wartości niematerialnych i prawnych, zawierający stan tych aktywów na początek roku obrotowego, zwiększenia i zmniejszenia z tytułu: aktualizacji wartości, nabycia, rozchodu, przemieszczenia wewnętrznego oraz stan końcowy, a dla majątku amortyzowanego – podobne przedstawienie stanów i tytułów zmian dotychczasowej amortyzacji lub umorzenia <b>wg tabel nr 1 i 2 określonych w niniejszym załączniku</b>
1.2.	aktualną wartość rynkową środków trwałych, w tym dóbr kultury – o ile jednostka dysponuje takimi informacjami
	Gmina Trynca nie dysponuje takimi informacjami
1.3.	kwotę dokonanych w trakcie roku obrotowego odpisów aktualizujących wartość aktywów trwałych odrębnie dla długoterminowych aktywów niefinansowych oraz długoterminowych aktywów finansowych <b>wg tabeli nr 3 określonej w niniejszym załączniku</b>
1.4.	wartość gruntów użytkowanych wieczystość - <b>wg tabeli nr 4 określonej w niniejszym załączniku</b>
1.5.	wartość nieamortyzowanych lub nieumarzanych przez jednostkę środków trwałych, używanych na podstawie umów najmu, dzierżawy i innych umów, w tym z tytułu umów leasingu - <b>wg tabeli nr 5 określonej w niniejszym załączniku</b>
1.6.	liczbę oraz wartość posiadanych papierów wartościowych, w tym akcji i udziałów oraz dłużnych papierów wartościowych - <b>wg tabeli nr 6 określonej w niniejszym załączniku</b>
1.7.	dane o odpisach aktualizujących wartość należności, ze wskazaniem stanu na początek roku obrotowego, zwiększeniach, wykorzystaniu, rozwiązaniu i stanie na koniec roku obrotowego, z uwzględnieniem należności finansowych jednostek samorządu terytorialnego (stan pożyczek zagrożonych) - <b>wg tabeli nr 7 określonej w niniejszym załączniku</b>
1.8.	dane o stanie rezerw według celu ich utworzenia na początek roku obrotowego, zwiększeniach, wykorzystaniu, rozwiązaniu i stanie końcowym - <b>wg tabeli nr 8 określonej w niniejszym załączniku</b>
1.9.	podział zobowiązań długoterminowych o pozostałym od dnia bilansowego, przewidywanym umową lub wynikającym z innego tytułu prawnego, okresie spłaty:
a)	powyżej 1 roku do 3 lat
b)	powyżej 3 do 5 lat
c)	powyżej 5 lat -
	<b>wg tabeli nr 9 określonej w niniejszym załączniku</b>
1.10.	kwotę zobowiązań w sytuacji gdy jednostka kwalifikuje umowy leasingu zgodnie z przepisami podatkowymi (leasing operacyjny), a według przepisów o rachunkowości byłby to leasing finansowy lub zwrotny z podziałem na kwotę zobowiązań z tytułu leasingu finansowego lub leasingu zwrotnego -
	Nie dotyczy
1.11.	łącznie kwotę zobowiązań zabezpieczonych na majątku jednostki ze wskazaniem charakteru i formy tych zabezpieczeń - <b>wg tabeli nr 10 określonej w niniejszym załączniku</b>
1.12.	łącznie kwotę zobowiązań warunkowych, w tym również udzielonych przez jednostkę gwarancji i poręczeń, także wekslowych, niewykazanych w bilansie, ze wskazaniem zobowiązań zabezpieczonych na majątku jednostki oraz charakteru i formy tych zabezpieczeń <b>wg tabeli nr 11 określonej w niniejszym załączniku</b>
1.13.	wykaz istotnych pozycji czynnych i biernych rozliczeń międzyokresowych, w tym kwotę czynnych rozliczeń międzyokresowych kosztów stanowiących różnicę między wartością otrzymanych finansowych składników aktywów a zobowiązaniem zapłaty za nie
	Jednostka nie posiada czynnych i biernych rozliczeń międzyokresowych
1.14.	łącznie kwotę otrzymanych przez jednostkę gwarancji i poręczeń niewykazanych w bilansie <b>wg tabeli nr 13 określonej w niniejszym załączniku</b>



1.15.	kwotę wypłaconych środków pieniężnych na świadczenia pracownicze (w tym: odprawy emerytalne i rentowe, nagrody jubileuszowe, świadczenia pracownicze wypłacone z ZFŚS oraz inne świadczenia, w tym poniesione ramach wydatków z paragrafu 3020 w związku z zagwarantowaniem pracownikom ochrony zdrowia, bezpieczeństwa i higieny pracy tj. zapewnienie odzieży i obuwia roboczego (względnie wypłacenie ekwiwalentu pieniężnego za nie); fakultatywnego wykupienia pracowniczych pakietów medycznych, oraz sfinansowania obowiązkowych badań profilaktycznych i okularów korekcyjnych; zapewnienie napojów i posiłków regeneracyjnych)
	<b>Kwota wypłaconych świadczeń pracowniczych 676 035,92 zł</b> Nagrody jubileuszowe – 23 094,90 zł. Świadczenia ZFŚS – 511 464,24 zł. Świadczenia zdrowotne i BHP – 24 852,21 zł. Szkolenia – 10 812,46 zł. Odprawy – 105 812,11 zł.
1.16.	inne informacje
2.	Nie dotyczy
2.1.	wysokość odpisów aktualizujących wartość zapasów
	Jednostka nie dokonywała odpisów aktualizujących wartość zapasów
2.2.	koszt wytworzenia środków trwałych w budowie, w tym odsetki oraz różnice kursowe, które powiększyły koszt wytworzenia środków trwałych w budowie w roku obrotowym
	Nie dotyczy
2.3.	kwotę i charakter poszczególnych pozycji przychodów lub kosztów o nadzwyczajnej wartości lub które wystąpiły incydentalnie
	Odszkodowania 18 237,47 zł.
2.4.	informację o kwocie należności z tytułu podatków realizowanych przez organy podatkowe podległe ministrowi właściwemu do spraw finansów publicznych wykazywanych w sprawozdaniu z wykonania planu dochodów budżetowych
	Nie dotyczy
2.5.	inne informacje
3.	Inne informacje niż wymienione powyżej, jeżeli mogłyby w istotny sposób wpłynąć na ocenę sytuacji majątkowej i finansowej oraz wynik finansowy jednostki
	W ramach realizowanych poszczególnych projektów wydatkowano środki pochodzące ze środków unijnych oraz dotacji celowych projekt pn. "Przebudowa drogi gminnej Gniewczyzna Tryniecka - Jagiełła" 1 006 576,76 projekt pn. "Wsparcie dzieci z rodzin pegeerowskich w rozwoju cyfrowym - Granty PPGR" 66 998,10 zł. projekt pn. "Remont Cmentarza Ofiar Hitleryzmu II wojny Światowej w Jagielle i Cmentarza z I wojny światowej w Gorzycach" 205 061,90 zł. projekt pn. "Budowa przyszkolnego kompleksu sportowego w Tryńczy" 2 967 288,56 zł. projekt pn. "Rozbudowa stacji SUW w Jagielle " w ramach środków Rządowego Funduszu Inwestycji Lokalnych" 553 659,00 zł. projekt pn. "Rozbudowa budynku Szkoły Podstawowej w Gniewczyźnie łańcuckiej" w ramach środków Rządowego Funduszu Inwestycji Lokalnych" 1 281 475,50 zł. projekt pn. "Rozbudowa Gminnego Centrum Kultury i Czytelnictwa w Tryńczy i zakup wyposażenia oraz instrumentów" 617 820,42 zł. projekt pn. "Poprawa infrastruktury drogowej w ramach środków POLSKI ŁAD" 4 375 241,13 zł. projekt pn. Budowa nowych przejść dla pieszych w ramach Rządowego Funduszu Rozwoju Dróg 98 171,44 zł. projekt pn. "Cyfrowa Gmina - dostawa sprzętu oraz oprogramowania" 227 875,95 zł. Program „Korpus Wsparcia seniora” 29 006,00 zł. Program „Senior+ Klub Senior + w Jagielle” 64 449,10 zł. (wkład własny 35 289,10 zł.) Zadanie pod nazwą „Asystent Osobisty Osoby Niepełnosprawnej – edycja 2022” 150 762,29 zł. Projekt WER „Centrum Usług Społecznych w Gminie Tryńcza” 1 024 941,79 zł. Projekt „Utworzenie wypożyczalni sprzętu rehabilitacyjnego, pielęgnacyjnego oraz wspomagającego w Gminie Tryńcza” 241 524,51 zł. projekt pn. „Laboratoria przyszłości” 197 321,00 zł. Narodowy Program Rozwoju Czytelnictwa 20 000,00 zł.

SKARBNIK GMINY

.....  
(główny księgowy)

2023-04-26

(rok, miesiąc, dzień)

WÓJTA GMINY  
Ryszard Jędruch

.....  
(kierownik jednostki)

**Tabela 1. Zmiany stanu wartości początkowej wartości niematerialnych i prawnych oraz rzeczowych aktywów trwałych**

Lp.	Wyszczególnienie	Wartość początkowa -stan na początek roku	Zwiększenia			Zmniejszenia					Wartość początkowa- stan na koniec okresu
			nabycie	przemieszczenia	aktualizacja	razem zwiększenia	zbycie	likwidacja	inne	razem zmniejszenia	
I.1	Licencje na użytkowanie programów komputerowych	531 072,19	14 060,40	0,00	0,00	14 060,40	0,00	0,00	0,00	0,00	545 132,59
I.2	Pozostałe wartości niematerialne i prawne	14 022,82	37 123,86	0,00	0,00	37 123,86	0,00	0,00	0,00	0,00	51 146,68
I	Razem wartości niematerialne i prawne	545 095,01	51 184,26	0,00	0,00	51 184,26	0,00	0,00	0,00	0,00	596 279,27
2.1	Grunty	8 324 043,88	408 097,85	0,00	0,00	408 097,85	29 794,30	0,00	0,00	29 794,30	8 702 347,43
2.1.1	Grunty stanowiące własność JST przekazane w użytkowanie wieczyste innym podmiotom	0,00	0,00	252 395,00		252 395,00	0,00	0,00	0,00	0,00	252 395,00
2.2	Budynki, lokale i obiekty inżynierii lądowej i wodnej	110 318 438,11	4 843 869,88	0,00	0,00	4 843 869,88	0,00	0,00	0,00	0,00	115 162 307,99
2.3	Urządzenia techniczne i maszyny	8 573 079,07	992 959,77	0,00	0,00	992 959,77	0,00	0,00	0,00	0,00	9 566 038,84
2.4	Środki transportu	1 235 253,50	0,00	0,00	0,00	0,00	0,00	0,00	0,00	0,00	1 235 253,50
2.5	Inne środki trwałe	381 702,36	0,00	0,00	0,00	0,00	0,00	0,00	0,00	0,00	381 702,36
2.	Razem środki trwałe	128 832 516,92	6 244 927,50	0,00	0,00	6 244 927,50	29 794,30			29 794,30	135 047 650,12
3.	Środki trwałe w budowie (inwestycje)	590 319,60	14 666 014,31	0,00	0,00	14 666 014,31	0,00	0,00	5 675 378,09	5 675 378,09	9 580 955,82
II	Razem rzeczowe aktywa trwałe	129 422 836,52	20 910 941,81	0,00	0,00	20 910 941,81	29 794,30	0,00	5 675 378,09	5 705 172,39	144 628 605,94
III	Pozostałe środki trwałe	4 673 632,73	604 964,21	0,00	0,00	604 964,21	0,00	0,00	1 952,00	1 952,00	5 276 644,94
IV	Zbiory biblioteczne	451 317,62	42 051,08	0,00	0,00	42 051,08	0,00	18 068,58	0,00	18 068,58	475 300,12

**Tabela 2. Zmiany stanu umorzenia/amortyzacji wartości niematerialnych i prawnych oraz rzeczowych aktywów trwałych**

Lp	Wyszczególnienie	Umorzenie -stan na początek roku	Zwiększenia				Zmniejszenia				Umorzenie-stan na koniec okresu
			amortyzacja/umorzenie za okres sprawozdawczy	aktualizacja	inne zwiększenia	razem zwiększenia	dotyczące zbytych składników	dotyczące zlikwidowanych składników	inne	razem zmniejszenia	
1.1	Licencje na użytkowanie programów komputerowych	518 772,19	20 210,40	0,00	0,00	20 210,40	0,00	0,00	0,00	0,00	538 982,59
1.2	Pozostałe wartości niematerialne i prawne	14 022,82	37 123,86	0,00	0,00	37 123,86	0,00	0,00	0,00	0,00	51 146,68
1	Razem wartości niematerialne i prawne	532 795,01	57 334,26	0,00	0,00	57 334,26	0,00	0,00	0,00	0,00	590 129,27
2.1	Grunty										
2.1.1	Grunty stanowiące własność JST przekazane w użytkowanie wieczyste innym podmiotom										
2.2	Budynki, lokale i obiekty inżynierii lądowej i wodnej	31 474 742,65	4 430 154,01	0,00	0,00	4 430 154,01	0,00	0,00	0,00	0,00	35 904 896,66
2.3	Urządzenia techniczne i maszyny	1 606 425,83	713 478,23	0,00	0,00	713 478,23	0,00	0,00	0,00	0,00	2 319 904,06
2.4	Środki transportu	729 032,13	121 907,50	00,00	0,00	121 907,50	0,00	0,00	0,00	0,00	850 939,63
2.5	Inne środki trwałe	288 635,70	7 146,84			7 146,84	0,00	0,00	0,00	0,00	295 782,54
2.	Razem środki trwałe	34 098 836,31	5 272 686,58	0,00	0,00	5 272 686,58	0,00	0,00	0,00	0,00	39 371 522,89
3.	Środki trwałe w budowie (inwestycje)										
II	Razem rzeczowe aktywa trwałe	34 098 836,31	5 272 686,58	0,00	0,00	5 272 686,58	0,00	0,00	0,00	0,00	39 371 522,89
III	Pozostałe środki trwałe	4 673 632,73	604 964,21	0,00	0,00	604 964,21	0,00	0,00	1 952,00	1 952,00	5 276 644,94
IV	Zbiory biblioteczne	451 317,62	42 051,08	0,00	0,00	42 051,08	0,00	18 068,58	0,00	18 068,58	475 300,12

**Tabela 3. Odpisy aktualizujące wartość aktywów trwałych**

Lp.	Wyszczególnienie	Stan odpisów na początek okresu	Zwiększenia	Zmniejszenia	Stan odpisów na koniec okresu
1.	Wartości niematerialne i prawne				
2.	Środki trwałe				
3.	Środki trwałe w budowie (inwestycje)				
4.	Zaliczki na środki trwałe w budowie (inwestycje)				
5.1.	Akcje i udziały				
5.2.	Inne papiery wartościowe				
5.3.	Inne długoterminowe aktywa finansowe				
5.	Razem długoterminowe aktywa finansowe				
6.	OGÓLEM 1+2+3+4+5				

**Tabela 4. Grunty użytkowane wieczysto**

Treść	Stan na początek okresu	Zmiany	
		Zwiększenia	Zmniejszenia
Lokalizacja i nr dz.	Tryńcza 980/3	x	x
Powierzchnia (m2)	9430		
Wartość (zł)	33 555,00		
Lokalizacja i nr dz.	Chodaczów 449/1	x	x
Powierzchnia (m2)	1258		
Wartość (zł)	7 913,00		
Bilans otwarcia	Powierzchnia (ha)	Wartość (zł)	
	<b>10 688</b>	<b>41 468,00</b>	
Bilans zamknięcia	Powierzchnia (ha)	Wartość (zł)	
	<b>10 688</b>	<b>41 468,00</b>	

**Tabela 5. Wartość nieamortyzowanych lub nieumarzanych przez jednostkę środków trwałych, używanych na podstawie umów najmu, dzierżawy i innych umów w tym z tytułu umów leasingu**

Lp	Wyszczególnienie	Stan na początek roku	Zwiększenia	Zmniejszenia	Stan na koniec okresu
1	Grunty	0,00	0,00		0,00
2	Budynki, lokale i obiekty inżynierii lądowej i wodnej				
3	Urządzenia techniczne i maszyny				
4	Środki transportu				
5	Inne środki trwałe				
	Razem	0,00	0,00		0,00

**Tabela 6. Liczba i wartość posiadanych papierów wartościowych, w tym akcji, udziałów oraz dłużnych papierów wartościowych**

Lp.	Wyszczególnienie	Stan na początek okresu		Zwiększenia		Zmniejszenia		Stan na koniec okresu	
		Liczba	Wartość	Liczba	Wartość	Liczba	Wartość	Liczba	Wartość
1	Akcje								
1.1									
2	Udziały	911	914 300,00					911	914 300,00
2.1	Zakład Gospodarki Komunalnej w Tryńczy Sp. z o. o	858	858 000,00					858	858 000,00
2.2	Spółdzielnia Socjalna „Gorzyczanka” w Gorzycach	1	2 100,00					1	2 100,00
2.3	Spółdzielnia Socjalna „Gminova” w Giedlarowej	1	2 100,00					1	2 100,00
2.4	Spółdzielnia Socjalna „Eureka” w Nowej Sarzynie	1	2 100,00					1	2 100,00
2.5	Krajowy Fundusz Poręczeniowy „Samorządowa Polska”	50	50 000,00					50	50 000,00
	Razem	911	914 300,00					911	914 300,00

**Tabela 7. Informacje o odpisach aktualizujących wartość należności**

Lp.	Wyszczególnienie (grupa należności)	Stan na początek okresu	Zwiększenia	Zmniejszenia			Stan na koniec okresu
				wykorzystanie	rozwiązanie	razem	
1.	Należności krótkoterminowe	354 214,28	374 618,36		354 214,28	354 214,28	374 618,36
2.	Należności alimentacyjne	3 601 336,92	3 530 791,66		3 379 471,46	3 379 471,46	3 752 657,12
	Razem	3 955 551,20	3 905 410,02		3 733 685,74	3 733 685,74	4 127 275,48

**Tabela 8. Informacja o stanie rezerw**

Lp.	Wyszczególnienie(rodzaj rezerw według celu utworzenia)	Stan na początek okresu	Zwiększenia	Zmniejszenia		
				wykorzystanie	rozwiązanie	razem
1.						
3.						
	Razem					

**Tabela 9. Pozostały okres spłaty zobowiązań długoterminowych**

Lp.	Wyszczególnienie	Okres wymagalności					
		powyżej 1 roku do 3 lat		powyżej 3 lat do 5 lat		powyżej 5 lat	
		Stan na					
	początek okresu sprawozdawczego	koniec okresu sprawozdawczego	początek okresu sprawozdawczego	koniec okresu sprawozdawczego	początek okresu sprawozdawczego	koniec okresu sprawozdawczego	
1	Kredyty bankowe	800 000,00	0,00	0,00	0,00	0,00	0,00
2	Pożyczki	6 055 181,22	2 700 000,00	3 250 000,00	1 800 000,00	1 450 000,00	550 000,00
	Razem	4 366 730,71	2 700 000,00	3 250 000,00	1 800 000,00	1 450 000,00	550 000,00

**Tabela 10 Łączna kwota zobowiązań zabezpieczonych na majątku jednostki ze wskazaniem charakteru i formy zabezpieczeń.**

Lp.	Wyszczególnienie (rodzaj zobowiązania)	Kwota zobowiązania	Wyszczególnienie (forma i charakter zabezpieczenia)	Kwota zabezpieczenia
1.	Kredyty bankowe	0,00	Weksel in blanco z deklaracją wekslową	0,00
2.	Pożyczki	5 050 000,00	Weksel in blanco z deklaracją wekslową	5 050 000,00
	Razem	5 050 000,00		5 050 000,00

**Tabela 11 Zobowiązania warunkowe na dzień bilansowy**

Lp.	Wyszczególnienie (rodzaj zobowiązania warunkowego)	Kwota zobowiązania warunkowego	Wyszczególnienie (forma i charakter zabezpieczenia zobowiązania warunkowego)	Kwota zabezpieczenia
1	Poręczenia	1 353 915,05	Weksel in blanco z deklaracją wekslową	1 353 915,05
	Razem	1 353 915,05		1 353 915,05

**Tabela 12 Czynne i bierne rozliczenia okresowe**

Lp.	Wyszczególnienie	Stan na początek okresu	Stan na koniec okresu
1			
2			
	Razem czynne rozliczenia międzyokresowe		
	Razem bierne rozliczenia międzyokresowe		

**Tabela 13 Kwota otrzymanych gwarancji i poręczeń według stanu na dzień bilansowy**

Lp.	Wyszczególnienie (rodzaj otrzymanych gwarancji i poręczeń)	Kwota otrzymanych gwarancji i poręczeń	Kwota zobowiązań zabezpieczonych otrzymanymi gwarancjami i poręczeniami
1.	Gwarancje ubezpieczeniowe	1 090 624,57	0,00
	Razem	1 090 624,57	0,00

**Tabela 14. Wysokość odpisów aktualizujących wartość zapasów**

Lp.	Wyszczególnienie (rodzaj zapasów)	Stan na początek okresu	Zwiększenia	Zmniejszenia			Stan na koniec okresu
				wykorzystanie	rozwiązanie	razem	
	Razem						