


Nazwa i adres jednostki sprawozdawczej SZKOŁA PODSTAWOWA IM. GEN. ANTONIEGO CHRUŚCIELA PS. "MONTER" W GNIEWCZYNIE ŁAŃCUCKIEJ 608 37-203 Gniewczyzna Łańcucka	BILANS jednostki budżetowej	Adresat: Gmina Tryńcza
Numer identyfikacyjny REGON 001208234	sporządzony na dzień 31-12-2023 r.	Wysłać bez pisma przewodniego 27317A32C61D1026 

AKTYWA	Stan na początek roku	Stan na koniec roku	PASYWA	Stan na początek roku	Stan na koniec roku
A Aktywa trwałe	2 424 200,18	2 233 381,97	A Fundusz	2 211 333,69	2 014 610,09
A.I Wartości niematerialne i prawne	0,00	0,00	A.I Fundusz jednostki	5 434 349,36	5 731 481,80
A.II Rzeczowe aktywa trwałe	2 424 200,18	2 233 381,97	A.II Wynik finansowy netto (+,-)	-3 222 818,49	-3 716 871,71
A.II.1 Środki trwałe	2 424 200,18	2 233 381,97	A.II.1 Zysk netto (+)	0,00	0,00
A.II.1.1 Grunty	0,00	0,00	A.II.2 Strata netto (-)	-3 222 818,49	-3 716 871,71
A.II.1.1.1 Grunty stanowiące własność jednostki samorządu terytorialnego, przekazane w użytkowanie wieczyste innym podmiotom	0,00	0,00	A.III Odpisy z wyniku finansowego (nadwyżka środków obrotowych) (-)	-197,18	0,00
A.II.1.2 Budynki, lokale i obiekty inżynierii lądowej i wodnej	2 343 194,36	2 225 873,87	A.IV Fundusz mienia zlikwidowanych jednostek	0,00	0,00
A.II.1.3 Urządzenia techniczne i maszyny	75 600,00	0,00	B Fundusze placówek	0,00	0,00
A.II.1.4 Środki transportu	0,00	0,00	C Państwowe fundusze celowe	0,00	0,00
A.II.1.5 Inne środki trwałe	5 405,82	7 508,10	D Zobowiązania i rezerwy na zobowiązania	230 416,26	246 286,41
A.II.2 Środki trwałe w budowie (inwestycje)	0,00	0,00	D.I Zobowiązania długoterminowe	0,00	0,00
A.II.3 Zaliczka na środki trwałe w budowie (inwestycje)	0,00	0,00	D.II Zobowiązania krótkoterminowe	230 416,26	246 286,41
A.III Należności długoterminowe	0,00	0,00	D.II.1 Zobowiązania z tytułu dostaw i usług	18 572,30	7 817,09
A.IV Długoterminowe aktywa finansowe	0,00	0,00	D.II.2 Zobowiązania wobec budżetów	0,00	0,00
A.IV.1 Akcje i udziały	0,00	0,00	D.II.3 Zobowiązania z tytułu ubezpieczeń i innych świadczeń	30 583,98	33 909,74
A.IV.2 Inne papiery wartościowe	0,00	0,00	D.II.4 Zobowiązania z tytułu wynagrodzeń	163 261,47	177 953,40

Karolina Małgorzata Sawa
(główny księgowy)

2024-03-27
(rok, miesiąc, dzień)

Magdalena Katarzyna Rachfal
(kierownik jednostki)

BeSTia

27317A32C61D1026

A.IV.3 Inne długoterminowe aktywa finansowe	0,00	0,00	D.II.5 Pozostałe zobowiązania	448,76	0,00
A.V Wartość mienia zlikwidowanych jednostek	0,00	0,00	D.II.6 Sumy obce (depozytowe, zabezpieczenie wykonania umów)	0,00	0,00
B Aktywa obrotowe	17 549,77	27 514,53	D.II.7 Rozliczenia z tytułu środków na wydatki budżetowe i z tytułu dochodów budżetowych	0,00	0,00
B.I Zapasy	0,00	0,00	D.II.8 Fundusze specjalne	17 549,75	26 606,18
B.I.1 Materiały	0,00	0,00	D.II.8.1 Zakładowy Fundusz Świadczeń Socjalnych	17 549,75	26 606,18
B.I.2 Półprodukty i produkty w toku	0,00	0,00	D.II.8.2 Inne fundusze	0,00	0,00
B.I.3 Produkty gotowe	0,00	0,00	D.III Rezerwy na zobowiązania	0,00	0,00
B.I.4 Towary	0,00	0,00	D.IV Rozliczenia międzyokresowe	0,00	0,00
B.II Należności krótkoterminowe	14 525,02	18 960,35			
B.II.1 Należności z tytułu dostaw i usług	0,02	1 204,45			
B.II.2 Należności od budżetów	0,00	0,00			
B.II.3 Należności z tytułu ubezpieczeń i innych świadczeń	0,00	0,00			
B.II.4 Pozostałe należności	14 525,00	17 755,90			
B.II.5 Rozliczenia z tytułu środków na wydatki budżetowe i z tytułu dochodów budżetowych	0,00	0,00			
B.III Krótkoterminowe aktywa finansowe	3 024,75	8 554,18			
B.III.1 Środki pieniężne w kasie	0,00	0,00			
B.III.2 Środki pieniężne na rachunkach bankowych	3 024,75	8 554,18			
B.III.3 Środki pieniężne państwowego funduszu celowego	0,00	0,00			
B.III.4 Inne środki pieniężne	0,00	0,00			
B.III.5 Akcje lub udziały	0,00	0,00			
B.III.6 Inne papiery wartościowe	0,00	0,00			
B.III.7 Inne krótkoterminowe aktywa finansowe	0,00	0,00			

Karolina Małgorzata Sawa
(główny księgowy)

2024-03-27

(rok, miesiąc, dzień)

Magdalena Katarzyna Rachwał
(kierownik jednostki)

BeSTia

27317A32C61D1026

Strona 2 z 4

B.IV Rozliczenia międzyokresowe	0,00	0,00			
Suma aktywów	2 441 749,95	2 260 896,50	Suma pasywów	2 441 749,95	2 260 896,50


Karolina Małgorzata Sawa
(główny księgowy)

2024-03-27
(rok, miesiąc, dzień)

Magdalena Katarzyna Rachfal
(kierownik jednostki)

BeSTia

27317A32C61D1026

Nazwa i adres jednostki sprawozdawczej SZKOŁA PODSTAWOWA IM. GEN. ANTONIEGO CHRUSCIELA PS. "MONTER" W GNIEWCZYNIE ŁAŃCUCKIEJ 608 37-203 Gniewczyzna Łańcucka	Rachunek zysków i strat jednostki (wariant porównawczy) sporządzony na dzień 31-12-2023 r.	Adresat: Gmina Tryńcza	
Numer identyfikacyjny REGON 001208234		Wysłać bez pisma przewodniego 2A82C22AC00F58D5 	
		Stan na koniec roku poprzedniego	Stan na koniec roku bieżącego
A. Przychody netto z podstawowej działalności operacyjnej	0,00	0,00	
A.I. Przychody netto ze sprzedaży produktów	0,00	0,00	
A.II. Zmiana stanu produktów (zwiększenie - wartość dodatnia, zmniejszenie - wartość ujemna)	0,00	0,00	
A.III. Koszt wytworzenia produktów na własne potrzeby jednostki	0,00	0,00	
A.IV. Przychody netto ze sprzedaży towarów i materiałów	0,00	0,00	
A.V. Dotacje na finansowanie działalności podstawowej	0,00	0,00	
A.VI. Przychody z tytułu dochodów budżetowych	0,00	0,00	
B. Koszty działalności operacyjnej	3 230 260,12	3 726 038,00	
B.I. Amortyzacja	123 628,05	115 218,21	
B.II. Zużycie materiałów i energii	112 534,62	152 334,17	
B.III. Usługi obce	79 364,68	95 146,31	
B.IV. Podatki i opłaty	0,00	0,00	
B.V. Wynagrodzenia	2 202 475,50	2 563 933,46	
B.VI. Ubezpieczenia społeczne i inne świadczenia dla pracowników	708 219,52	794 403,95	
B.VII. Pozostałe koszty rodzajowe	4 037,75	5 001,90	
B.VIII. Wartość sprzedanych towarów i materiałów	0,00	0,00	
B.IX. Inne świadczenia finansowane z budżetu	0,00	0,00	
B.X. Pozostałe obciążenia	0,00	0,00	
C. Zysk (strata) z działalności podstawowej (A - B)	-3 230 260,12	-3 726 038,00	
D. Pozostałe przychody operacyjne	7 274,31	9 165,23	
D.I. Zysk ze zbycia niefinansowych aktywów trwałych	0,00	0,00	
D.II. Dotacje	0,00	0,00	
D.III. Inne przychody operacyjne	7 274,31	9 165,23	
E. Pozostałe koszty operacyjne	0,00	0,00	

Karolina Małgorzata Sawa
główny księgowy

2024-03-27
rok, miesiąc, dzień

Magdalena Katarzyna Rachfał
kierownik jednostki

E.I.	Koszty inwestycji finansowanych ze środków własnych samorządowych zakładów budżetowych i dochodów jednostek budżetowych gromadzonych na wydzielonym rachunku	0,00	0,00
E.II.	Pozostałe koszty operacyjne	0,00	0,00
F.	Zysk (strata) z działalności operacyjnej (C + D - E)	-3 222 985,81	-3 716 872,77
G.	Przychody finansowe	167,32	1,06
G.I.	Dywidendy i udziały w zyskach	0,00	0,00
G.II.	Odsetki	167,32	1,06
G.III.	Inne	0,00	0,00
H.	Koszty finansowe	0,00	0,00
H.I.	Odsetki	0,00	0,00
H.II.	Inne	0,00	0,00
I.	Zysk (strata) brutto (F+G-H)	-3 222 818,49	-3 716 871,71
J.	Podatek dochodowy	0,00	0,00
K.	Pozostałe obowiązkowe zmniejszenia zysku (zwiększenia straty)	0,00	0,00
L.	Zysk (strata) netto (I-J-K)	-3 222 818,49	-3 716 871,71

Karolina Małgorzata Sawa
główny księgowy

2024-03-27
rok, miesiąc, dzień

Magdalena Katarzyna Rachwał
kierownik jednostki

Wyjaśnienia do sprawozdania

Karolina Małgorzata Sawa
główny księgowy

2024-03-27
rok, miesiąc, dzień

Magdalena Katarzyna Rachwał
kierownik jednostki

Nazwa i adres jednostki sprawozdawczej SZKOŁA PODSTAWOWA IM. GEN. ANTONIEGO CHRUSCIELA PS. "MONTER" W GNIEWCZYNIE ŁAŃCUCKIEJ 608 37-203 Gniewczyzna Łańcucka	Zestawienie zmian w funduszu jednostki sporządzone na dzień 31-12-2023 r.	Adresat: Gmina Tryńcza	
Numer identyfikacyjny REGON 001208234		Wysłać bez pisma przewodniego 37D95124F4EF5B7C 	
		Stan na koniec roku poprzedniego	Stan na koniec roku bieżącego
I. Fundusz jednostki na początek okresu (BO)	5 364 559,29	5 435 359,56	
I.1. Zwiększenie funduszu (z tytułu)	3 244 732,47	3 604 522,97	
I.1.1. Zysk bilansowy za rok ubiegły	0,00	0,00	
I.1.2. Zrealizowane wydatki budżetowe	3 169 132,47	3 603 709,95	
I.1.3. Zrealizowane płatności ze środków europejskich	0,00	0,00	
I.1.4. Środki na inwestycje	75 600,00	0,00	
I.1.5. Aktualizacja wyceny środków trwałych	0,00	0,00	
I.1.6. Nieodpłatnie otrzymane środki trwałe i środki trwałe w budowie oraz wartości niematerialne i prawne	0,00	0,00	
I.1.7. Aktywa przejęte od zlikwidowanych lub połączonych jednostek	0,00	0,00	
I.1.8. Aktywa otrzymane w ramach centralnego zaopatrzenia	0,00	0,00	
I.1.9. Pozostałe odpisy z wyniku finansowego za rok bieżący	0,00	-197,18	
I.1.10. Inne zwiększenia	0,00	1 010,20	
I.2. Zmniejszenia funduszu jednostki (z tytułu)	3 100 352,60	3 308 400,73	
I.2.1. Strata za rok ubiegły	3 098 731,79	3 223 828,69	
I.2.2. Zrealizowane dochody budżetowe	825,15	7 961,84	
I.2.3. Rozliczenie wyniku finansowego i środków obrotowych za rok ubiegły	795,66	0,00	
I.2.4. Dotacje i środki na inwestycje	0,00	0,00	
I.2.5. Aktualizacja środków trwałych	0,00	0,00	
I.2.6. Wartość sprzedanych i nieodpłatnie przekazanych środków trwałych i środków trwałych w budowie oraz wartości niematerialnych i prawnych	0,00	0,00	
I.2.7. Pasywa przejęte od zlikwidowanych lub połączonych jednostek	0,00	0,00	
I.2.8. Aktywa przekazane w ramach centralnego zaopatrzenia	0,00	0,00	
I.2.9. Inne zmniejszenia	0,00	76 610,20	
II. Fundusz jednostki na koniec okresu (BZ)	5 435 359,56	5 731 481,80	

Karolina Małgorzata Sawa
główny księgowy

2024-04-23
rok, miesiąc, dzień

Magdalena Katarzyna Rachwał
kierownik jednostki

III.	Wynik finansowy netto za rok bieżący (+,-)	-3 224 025,87	-3 716 871,71
III.1.	zysk netto (+)	0,00	0,00
III.2.	strata netto (-)	-3 223 828,69	-3 716 871,71
III.3.	nadwyżka środków obrotowych	-197,18	0,00
IV.	Fundusz (II+,-III)	2 211 333,69	2 014 610,09

Karolina Małgorzata Sawa
główny księgowy

2024-04-23
rok, miesiąc, dzień


Magdalena Katarzyna Rachwał
kierownik jednostki

Wyjaśnienia do sprawozdania

Karolina Małgorzata Sawa
główny księgowy

2024-04-23
rok, miesiąc, dzień

Magdalena Katarzyna Rachwał
kierownik jednostki

Nazwa i adres jednostki sprawozdawczej SZKOŁA PODSTAWOWA IM. GEN. ANTONIEGO CHRUŚCIELA PS. "MONTER" W GNIEWCZYNIE ŁAŃCUCKIEJ 608 37-203 Gniewczyna Łańcucka	Wyciąg z danych zawartych w załączniku 'Informacja dodatkowa' sporządzony na dzień: 31-12-2023 r.	Adresat: Gmina Tryńcza
Numer identyfikacyjny REGON 001208234		6DD69770000273DB 

II.	Dodatkowe informacje i objaśnienia obejmują w szczególności:	
	Wyszczególnienie	Kwota
1.7.	Kwota odpisu aktualizującego należności finansowe z tytułu pożyczek udzielonych ze środków budżetu JST utworzonego na podstawie art. 35b ust. 1 ustawy o rachunkowości - ujęta w poz. 1.7 Informacji dodatkowej	0,00
1.10.	kwotę zobowiązań w sytuacji gdy jednostka kwalifikuje umowy leasingu zgodnie z przepisami podatkowymi (leasing operacyjny), a według przepisów o rachunkowości byłby to leasing finansowy lub zwrotny z podziałem na kwotę zobowiązań z tytułu leasingu finansowego lub leasingu zwrotnego	0,00
1.10.1.	Łączna kwota zobowiązań z tytułu leasingu finansowego wykazana w pozycji 1.10	0,00
1.10.2.	Łączna kwota zobowiązań z tytułu leasingu zwrotnego wykazana w pozycji 1.10	0,00
1.12.	łączną kwotę zobowiązań warunkowych, w tym również udzielonych przez jednostkę gwarancji i poręczeń, także wekslowych, niewykazanych w bilansie, ze wskazaniem zobowiązań zabezpieczonych na majątku jednostki oraz charakteru i formy tych zabezpieczeń	0,00

Potwierdzenie za zgodność z danymi w Informacji dodatkowej

Karolina Małgorzata Sawa
(główny księgowy)

2024.03.27
rok mies. dzień

Magdalena Katarzyna Rachfal
(kierownik jednostki)

Wyciąg z danych zawartych w załączniku 'Informacja dodatkowa'

Symbol	Wyszczególnienie	Uwaga JST
--------	------------------	-----------

Potwierdzenie za zgodność z danymi w Informacji dodatkowej

Karolina Małgorzata Sawa
(główny księgowy)

2024.03.27
rok mies. dzień

Magdalena Katarzyna Rachwał
(kierownik jednostki)

Informacja dodatkowa

I. Wprowadzenie do sprawozdania finansowego, obejmuje w szczególności:	
1.	
1.1	nazwę jednostki Szkoła Podstawowa w Gniewczynie Łańcuckiej
1.2	siedzibę jednostki 37-203 Gniewczyna Łańcucka 608
1.3	adres jednostki 37-203 Gniewczyna Łańcucka 608
1.4	podstawowy przedmiot działalności jednostki PKD 8520Z
2.	wskazanie okresu objętego sprawozdaniem 01.01.2023-31.12.2023
3.	wskazanie, że sprawozdanie finansowe zawiera dane łączne Nie dotyczy
4.	omówienie przyjętych zasad (polityki) rachunkowości, w tym metod wyceny aktywów i pasywów (także amortyzacji) Zgodnie z przyjętą Polityką Rachunkowości
5.	inne informacje Nie dotyczy
II. Dodatkowe informacje i objaśnienia obejmują w szczególności:	
1.	
1.1.	szczegółowy zakres zmian wartości grup rodzajowych środków trwałych, wartości niematerialnych i prawnych, zawierający stan tych aktywów na początek roku obrotowego, zwiększenia i zmniejszenia z tytułu: aktualizacji wartości, nabycia, rozchodu, przemieszczenia wewnętrznego oraz stan końcowy, a dla majątku amortyzowanego – podobne przedstawienie stanów i tytułów zmian dotychczasowej amortyzacji lub umorzenia wg tabel nr 1 i 2 określonych w niniejszym załączniku
1.2.	aktualną wartość rynkową środków trwałych, w tym dóbr kultury – o ile jednostka dysponuje takimi informacjami- nie dotyczy
1.3.	kwotę dokonanych w trakcie roku obrotowego odpisów aktualizujących wartość aktywów trwałych odrębnie dla długoterminowych aktywów niefinansowych oraz długoterminowych aktywów finansowych wg tabeli nr 3 określonej w niniejszym załączniku- nie dotyczy
1.4.	wartość gruntów użytkowanych wieczysto - wg tabeli nr 4 określonej w niniejszym załączniku- nie dotyczy
1.5.	wartość nieamortyzowanych lub nieumarzanych przez jednostkę środków trwałych, używanych na podstawie umów najmu, dzierżawy i innych umów, w tym z tytułu umów leasingu - wg tabeli nr 5 określonej w niniejszym załączniku- nie dotyczy
1.6.	liczbę oraz wartość posiadanych papierów wartościowych, w tym akcji i udziałów oraz dłużnych papierów wartościowych - wg tabeli nr 6 określonej w niniejszym załączniku- nie dotyczy
1.7.	dane o odpisach aktualizujących wartość należności, ze wskazaniem stanu na początek roku obrotowego, zwiększeniach, wykorzystaniu, rozwiązaniu i stanie na koniec roku obrotowego, z uwzględnieniem należności finansowych jednostek samorządu terytorialnego (stan pożyczek zagrożonych)- wg tabeli nr 7 określonej w niniejszym załączniku- nie dotyczy
1.8.	dane o stanie rezerw według celu ich utworzenia na początek roku obrotowego, zwiększeniach, wykorzystaniu, rozwiązaniu i stanie końcowym - wg tabeli nr 8 określonej w niniejszym załączniku- nie dotyczy
1.9.	podział zobowiązań długoterminowych o pozostałym od dnia bilansowego, przewidywanym umową lub wynikającym z innego tytułu prawnego, okresie spłaty:- nie dotyczy
a)	powyżej 1 roku do 3 lat
b)	powyżej 3 do 5 lat
c)	powyżej 5 lat -

	wg tabeli nr 9 określonej w niniejszym załączniku
1.10.	kwotę zobowiązań w sytuacji gdy jednostka kwalifikuje umowy leasingu zgodnie z przepisami podatkowymi (leasing operacyjny), a według przepisów o rachunkowości byłby to leasing finansowy lub zwrotny z podziałem na kwotę zobowiązań z tytułu leasingu finansowego lub leasingu zwrotnego – nie dotyczy
1.11.	łącną kwotę zobowiązań zabezpieczonych na majątku jednostki ze wskazaniem charakteru i formy tych zabezpieczeń - wg tabeli nr 10 określonej w niniejszym załączniku- nie dotyczy
1.12.	łącną kwotę zobowiązań warunkowych, w tym również udzielonych przez jednostkę gwarancji i poręczeń, także wekslowych, niewykazanych w bilansie, ze wskazaniem zobowiązań zabezpieczonych na majątku jednostki oraz charakteru i formy tych zabezpieczeń wg tabeli nr 11 określonej niniejszym załączniku- nie dotyczy
1.13.	wykaz istotnych pozycji czynnych i biernych rozliczeń międzyokresowych, w tym kwotę czynnych rozliczeń międzyokresowych kosztów stanowiących różnicę między wartością otrzymanych finansowych składników aktywów a zobowiązaniem zapłaty za nie wg tabeli nr 12 określonej w załączniku nr 2- nie dotyczy
1.14.	łącną kwotę otrzymanych przez jednostkę gwarancji i poręczeń niewykazanych w bilansie wg tabeli nr 13 określonej w niniejszym załączniku- nie dotyczy
1.15.	kwotę wypłaconych środków pieniężnych na świadczenia pracownicze (w tym: odprawy emerytalne i rentowe, nagrody jubileuszowe, świadczenia pracownicze wypłacone z ZFŚŚ oraz inne świadczenia, w tym poniesione ramach wydatków z paragrafu 3020 w związku z zagwarantowaniem pracownikom ochrony zdrowia, bezpieczeństwa i higieny pracy tj. zapewnienie odzieży i obuwia roboczego (względnie wypłacenie ekwiwalentu pieniężnego za nie); fakultatywnego wykupienia pracowniczych pakietów medycznych, oraz sfinansowania obowiązkowych badań profilaktycznych i okularów korekcyjnych; zapewnienie napojów i posiłków regeneracyjnych) Świadczenia pracownicze: nagrody jubileuszowe- 95 410,91 zł odprawy- 49 134,45 zł świadczenia ZFŚŚ- 153 930,11 zł świadczenia zdrowotne i BHP- 350,00 zł badania profilaktyczne – 1 768,00 zł szkolenia- 2 500,00 zł nagroda KEN – 37 626,92 zł
1.16.	inne informacje
2.	Nie dotyczy
2.1.	wysokość odpisów aktualizujących wartość zapasów wg tabeli nr 14 określonej w niniejszym załączniku- nie dotyczy
2.2.	koszt wytworzenia środków trwałych w budowie, w tym odsetki oraz różnice kursowe, które powiększyły koszt wytworzenia środków trwałych w budowie w roku obrotowym- nie dotyczy
2.3.	kwotę i charakter poszczególnych pozycji przychodów lub kosztów o nadzwyczajnej wartości lub które wystąpiły incydentalnie- nie dotyczy
2.4.	informację o kwocie należności z tytułu podatków realizowanych przez organy podatkowe podległe ministrowi właściwemu do spraw finansów publicznych wykazywanych w sprawozdaniu z wykonania planu dochodów budżetowych -nie dotyczy
2.5.	inne informacje- nie dotyczy
3.	Inne informacje niż wymienione powyżej, jeżeli mogłyby w istotny sposób wpłynąć na ocenę sytuacji majątkowej i finansowej oraz wynik finansowy jednostki
3.1	Realizacja Projektu Ekologika – Zielona Matematyka w kwocie 5 015,54 zł Zasmakuj matematyki w kwocie 5 000,00 zł

Tabela 1. Zmiany stanu wartości początkowej wartości niematerialnych i prawnych oraz rzeczowych aktywów trwałych

Lp.	Wyszczególnienie	Wartość początkowa -stan na początek roku	Zwiększenia				Zmniejszenia				Wartość początkowa- stan na koniec okresu
			nabycie	przemieszczenia	aktualizacja	razem zwiększenia	zbycie	likwidacja	inne	razem zmniejszenia	
1.1	Licencje na użytkowanie programów komputerowych	18 435,20									18 435,20
1.2	Pozostałe wartości niematerialne i prawne										
I	Razem wartości niematerialne i prawne	18 435,20									18 435,20
2.1	Grunty										
2.1.1	Grunty stanowiące własność JST przekazane w użytkowanie wieczyste innym podmiotom										
2.2	Budynki, lokale i obiekty inżynierii lądowej i wodnej	4 692 833,59									4 692 833,59
2.3	Urządzenia techniczne i maszyny	75 600,00						75 600,00	75 600,00		
2.4	Środki transportu										
2.5	Inne środki trwałe	24 519,50									24 519,50
2.	Razem środki trwałe	4 792 953,09						75 600,00	75 600,00		4 717 353,09
3.	Środki trwałe w budowie (inwestycje)										
II	Razem rzeczowe aktywa trwałe	4 792 953,09						75 600,00	75 600,00		4 717 353,09
III	Pozostałe środki trwałe	649 658,38	2 997,51	75600,00		78 597,51		38 230,45		38 230,45	690 025,44
IV	Zbiory biblioteczne	125 322,02	2 220,94			2 220,94		1 991,33		1 991,33	125 551,63

Tabela 2. Zmiany stanu umorzenia/amortyzacji wartości niematerialnych i prawnych oraz rzeczowych aktywów trwałych

Lp	Wyszczególnienie	Umorzenie -stan na początek roku	Zwiększenia			Zmniejszenia				Umorzenie-stan na koniec okresu
			amortyzacja/umorzenie za okres sprawozdawczy	aktualizacja	inne zwiększenia	razem zwiększenia	dotyczące zbytych składników	dotyczące zlikwidowanych składników	inne	
1.1	Licencje na użytkowanie programów komputerowych	18 435,20								18 435,20
1.2	Pozostałe wartości niematerialne i prawne									
I	Razem wartości niematerialne i prawne	18 435,20								18 435,20
2.1	Grunty									
2.1	Grunty stanowiące własność JST przekazane w użytkowanie wieczyste innym podmiotom									
2.2	Budynki, lokale i obiekty inżynierii lądowej i wodnej	2 349 639,23	117 320,85			117 320,85		0,36	0,36	2 466 959,72
2.3	Urządzenia techniczne i maszyny									
2.4	Środki transportu									
2.5	Inne środki trwałe	19 113,68	2 102,28			2 102,28		4 204,56	4 204,56	17 011,40
2.	Razem środki trwałe	2 368 752,91	119 423,13			119 423,13		4 204,92	4 204,92	2 483 971,12
3.	Środki trwałe w budowie (inwestycje)									
II	Razem rzeczowe aktywa trw	2 368 752,91	119 423,13			119 423,13		4 204,92	4 204,92	2 483 971,12
III	Pozostałe środki trwałe	649 658,38	2 997,51		75 600,00	78 597,51		38 230,45	38 230,45	690 025,44
IV	Zbiory biblioteczne	125 322,02	2 220,94			2 220,94		1 991,33	1 991,33	125 551,63

Tabela 3. Odpisy aktualizujące wartość aktywów trwałych

Lp.	Wyszczególnienie	Stan odpisów na początek okresu	Zwiększenia	Zmniejszenia	Stan odpisów na koniec okresu
1.	Wartości niematerialne i prawne				
2.	Środki trwałe				
3.	Środki trwałe w budowie (inwestycje)				
4.	Zaliczki na środki trwałe w budowie (inwestycje)				
5.1.	Akcje i udziały				
5.2.	Inne papiery wartościowe				
5.3.	Inne długoterminowe aktywa finansowe				
5.	Razem długoterminowe aktywa finansowe				
6.	OGÓLEM 1+2+3+4+5				

Tabela 7. Informacje o odpisach aktualizujących wartość należności

Lp.	Wyszczególnienie (grupa należności)	Stan na początek okresu	Zwiększenia	Zmniejszenia			Stan na koniec okresu
				wykorzystanie	rozwiązanie	razem	
	Razem						

Tabela 8. Informacja o stanie rezerw

Lp.	Wyszczególnienie (rodzaj rezerw według celu utworzenia)	Stan na początek okresu	Zwiększenia	Zmniejszenia		
				wykorzystanie	rozwiązanie	razem
1.						
2.						
3.						
	Razem					

Tabela 9. Pozostały okres spłaty zobowiązań długoterminowych

Lp.	Wyszczególnienie	Okres wymagalności					
		powyżej 1 roku do 3 lat		powyżej 3 lat do 5 lat		powyżej 5 lat	
		Stan na					
		początek okresu sprawozdawczego	koniec okresu sprawozdawczego	początek okresu sprawozdawczego	koniec okresu sprawozdawczego	początek okresu sprawozdawczego	koniec okresu sprawozdawczego
1.							
2.							
	Razem						

Tabela 10 Łączna kwota zobowiązań zabezpieczonych na majątku jednostki ze wskazaniem charakteru i formy zabezpieczeń.

Lp.	Wyszczególnienie (rodzaj zobowiązania)	Kwota zobowiązania	Wyszczególnienie (forma i charakter zabezpieczenia)	Kwota zabezpieczenia
1.				
2.				
	Razem			

Tabela 11 Zobowiązania warunkowe na dzień bilansowy

Lp.	Wyszczególnienie (rodzaj zobowiązania warunkowego)	Kwota zobowiązania warunkowego	Wyszczególnienie (forma i charakter zabezpieczenia zobowiązania warunkowego)	Kwota zabezpieczenia
1.				
2.				
	Razem			

Tabela 12 Czynne i bierne rozliczenia okresowe

Lp.	Wyszczególnienie	Stan na początek okresu	Stan na koniec okresu
-----	------------------	-------------------------	-----------------------

1			
2			
	Razem czynne rozliczenia międzyokresowe		
	Razem bierne rozliczenia międzyokresowe		

Tabela 13 Kwota otrzymanych gwarancji i poręczeń według stanu na dzień bilansowy

Lp.	Wyszczególnienie (rodzaj otrzymanych gwarancji i poręczeń)	Kwota otrzymanych gwarancji i poręczeń	Kwota zobowiązań zabezpieczonych otrzymanymi gwarancjami i poręczeniami
1.			
2.			
	Razem		

Tabela 14. Wysokość odpisów aktualizujących wartość zapasów

Lp.	Wyszczególnienie (rodzaj zapasów)	Stan na początek okresu	Zwiększenia	Zmniejszenia			Stan na koniec okresu
				wykorzystanie	rozwiązanie	razem	
	Razem						

